



## **Ficha Estatal**

**Nayarit**

**2020**

### **Índice**

#### **I. Contexto**

#### **II. Proceso electoral 2017**

#### **III. Ámbito Institucional**

- 1. Titular de la Secretaría de Seguridad Pública**
- 2. Estado de Fuerza**
- 3. Guardia Nacional**

#### **IV. Desarrollo Policial**

- 1. Índice de Desarrollo Policial**
- 2. Encuesta “¿Qué piensa la policía? 2019”**
- 3. Jornadas laborales, 2019**
- 4. Paros de policías**

#### **IV. Crimen y violencia**

- 1. Violencia contra mujeres**
- 2. Extorsiones**
- 3. Robo**
- 4. Centros Penitenciarios**
- 5. Fraude del INFONAVIT**
- 6. Policías Asesinados**

#### **VI. Incidencia delictiva**



- 1. Homicidio intencional**
- 2. Femicidios**
- 3. Secuestro**
- 4. Extorsión**
- 5. Robo con violencia**
- 6. Robo de vehículo con violencia**
- 7. Violencia familiar**
- 8. Anomalías en las cifras**

#### **VII. Atrocidades**

#### **VIII. Algunas propuestas**



## **I. Contexto**

En el 2019 se condenó al ex fiscal Edgar Veytia a 20 años de prisión en EUA por narcotráfico. Asimismo, el exgobernador Roberto Sandoval fue acusado, también en EUA, de nexos con el Cártel Jalisco Nueva Generación (CJNG). De hecho, durante esta pandemia, supuestos miembros de dicha organización criminal habrían mantenido a la población de Santiago Ixcuintla en aislamiento y les habrían cobrado “impuestos”.<sup>1</sup> En notas periodísticas se ha comunicado que la Familia Michoacana y los Caballeros Templarios tendrían actividad importante en la entidad.<sup>2</sup>

## **II. Proceso electoral 2017**<sup>3</sup>

El 4 de junio de 2017 se llevaron elecciones en Nayarit para renovar al Gobernador, 20 ayuntamientos y 30 diputados al Congreso del Estado.

- Gobernador

<b>Partido/Coalición</b>	<b>Candidato</b>	<b>Votos</b>	<b>Porcentaje</b>
Coalición "Juntos por Ti" Partido Acción Nacional Partido de la Revolución Democrática Partido del Trabajo Partido de la Revolución Socialista	Antonio Echevarría García	197,481	38.60 %
Coalición "Nayarit de Todos" Partido Revolucionario Institucional Partido Verde Ecologista de México Nueva Alianza	Manuel Humberto Cota Jiménez	134,712	26.33 %

<sup>1</sup> <https://www.lavozdemichoacan.com.mx/pais/el-crimen-organizado-impone-sus-reglas-durante-la-contingencia-del-covid-19/>

<sup>2</sup> <https://www.sinembargo.mx/16-01-2020/3710113>

<sup>3</sup> Copiado de [https://es.wikipedia.org/wiki/Elecciones\\_estatales\\_de\\_Nayarit\\_de\\_2017](https://es.wikipedia.org/wiki/Elecciones_estatales_de_Nayarit_de_2017)



Movimiento Ciudadano	Raúl José Mejía González	23,892	4.67 %
Movimiento de Regeneración Nacional	Miguel Ángel Navarro Quintero	61,706	12.06 %
Partido Encuentro Social	Francisco Javier Zapata Pérez	4,797	0.93 %
Candidato independiente	Víctor Manuel Chávez Vázquez	7,941	1.55 %
Candidato independiente	Antonio Ayón Bañuelos	1,788	0.34 %
Candidato independiente	Hilario Ramírez Villanueva	63,721	12.45 %
No registrados		281	0.05 %
Nulos		15,283	2.98 %
<b>Total</b>		<b>511,602</b>	<b>100.00 %</b>

- Ayuntamientos

Partido/Alianza	Municipios
Coalición "Juntos por Ti" Partido Acción Nacional Partido de la Revolución Democrática Partido del Trabajo Partido de la Revolución Socialista	10
Partido Revolucionario Institucional	6



Partido Verde Ecologista de México	0
Movimiento Ciudadano	2
Nueva Alianza	0
Movimiento de Regeneración Nacional	1
Partido Encuentro Social	1
Independientes	0

### **III. Ámbito Institucional**

#### **1. Titular de la Secretaría de Seguridad Pública**

Benito Rodríguez Martínez. Licenciado en Derecho por la Universidad de Guadalajara.

#### **2. Estado de Fuerza**

En última visita de *Causa en Común* a la entidad, la institución que contaba con 910 elementos estatales (mandos y operativos) de los cuales el 35% (323 elementos) no cumplían con lo que establece la ley respecto del control de confianza, ya sea porque no fueron evaluados o porque su certificado ya no está vigente.

#### **3. Guardia Nacional**

Según una respuesta a una solicitud de acceso a la información, el despliegue en de la Guardia Nacional era de 840 elementos, al 31 de marzo.<sup>4</sup>

---

<sup>4</sup> Respuesta a la solicitud de información pública con número de folio 2800100021520

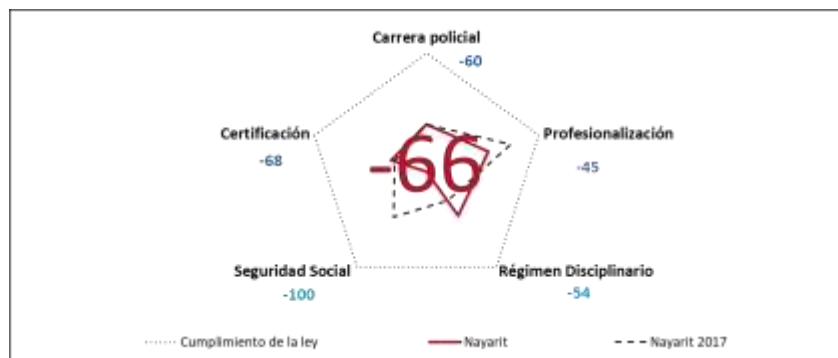


Respecto al despliegue en general de la Guardia Nacional, no hay un criterio, al menos público, que explique el despliegue en el territorio. Sin embargo, es claro que éste no obedece ni a índices de criminalidad ni a población.

#### **IV. Desarrollo Policial**

##### **1. Índice de Desarrollo Policial**

El Índice Nacional de Desarrollo Policial de 2018, elaborado por *Causa en Común*, muestra que el Estado de Nayarit ocupaba el penúltimo lugar (sólo por arriba de Durango).



En relación a cada uno de los ejes de este estudio, se puede comentar que:

##### **Carrera Policial**

- No cuentan con catálogo de perfil de puesto.
- No cumplen con la escala jerárquica terciaria.
- En 2015, 2016 y 2017 no realizaron convocatoria de ascensos.

##### **Profesionalización**

- La Academia no cuenta con “stand” de tiro, pista de manejo, casa táctica, auditorio, salas de cómputo, dormitorios, comedor, servicio médico, gimnasio y pista del infante.



- 18% de sus mandos tienen formación militar.

### **Régimen disciplinario**

- Enviaron el Código de Conducta de la ONU.
- La Unidad de Asuntos Internos no realizó inspecciones de campo en 2017.
- No cuentan con asesoría psicológica para los policías.
- No cuentan con catálogo de faltas y sanciones. Durante la visita refirieron que las sanciones se determinan a libre criterio de los mandos.
- La Ley no establece el derecho a defensoría pública y aplican medidas cautelares sin goce de sueldo.

### **Seguridad social**

- No enviaron información referente a las prestaciones mínimas de ley.
- No hay normatividad sobre el régimen complementario de seguridad social.

### **Certificación**

- Informaron que “no existe” la Comisión del Servicio de la Carrera Policial. Durante la visita se corroboró que, efectivamente, no existe.
- A finales de año, había mandos y elementos operativos con certificado de control de confianza pendiente de renovación.
- A pesar de que, a finales de 2016 hubo 206 elementos que no aprobaron la evaluación de control de confianza, en 2017 no reportaron bajas por este tema.

### **Mejoras**

- A diferencia del año previo, este año respondieron que sí se pueden interponer denuncias anónimas.

### **Inconsistencias**

- En un informe previo refirieron que la Academia contaba con “stand” de tiro y pista de 400 metros; en el último informe que dieron, refirieron que no contaban con estas instalaciones. Durante la visita se corroboró que no existe una Academia; únicamente tienen un espacio habilitado con dos cubículos y dos aulas.
- El año previo sí enviaron información sobre las prestaciones mínimas de ley.



Ejes	2017	2018
Carrera policial	-60	-60
Profesionalización	-25	-45
Régimen disciplinario	-70	-54
Seguridad social	-53	-100
Certificación	-72	-68
Calificación final	-56	-66

A finales de junio de este año, el Gobernador Antonio Echevarría García entregó 71 vehículos y patrullas que serán destinadas a las áreas de seguridad pública estatal y municipal para fortalecer las acciones de prevención y combate del delito en 17 de los 20 municipios del Estado. Informó que durante sus tres años de Gobierno se han entregado más de 200 unidades, entre camionetas pickup, vehículos tipo sedán y motocicletas.<sup>5</sup>

## 2. Encuesta “¿Qué piensa la policía? 2019”

Esta entidad no autorizó a que *Causa en Común* realizara la encuesta.

## 3. Jornadas laborales, 2019<sup>6</sup>

La entidad tiene un esquema de 24x24. El 36% asegura que nunca sale a la hora que le corresponde. De la encuesta se desprende que seis de cada diez elementos consideran que la labor policial no afecta su salud. De aquellos que sienten que sí hay una relación entre ambos factores, el 66% menciona estrés; el 57%, cansancio; el 50%, dolor de espalda, nuca u hombros; y el 43%, gastritis.

## 4. Paros de policías

De 2017 a 2020 se tienen registrados tres paros en la entidad, principalmente, por falta de

<sup>5</sup> <https://meridiano.mx/seccion/Nayarit/60592/entrega-gobernador-71-vehiculos%2%A0para-la-seguridad-publica-estatal>

<sup>6</sup> [http://causaencomun.org.mx/beta/wp-content/uploads/2019/04/JORNADAS-LABORALES-\\_documento-largo-1.pdf](http://causaencomun.org.mx/beta/wp-content/uploads/2019/04/JORNADAS-LABORALES-_documento-largo-1.pdf)





equipamiento y de prestaciones.

## **IV. Crimen y violencia**

### **1. Violencia contra mujeres**

El tema ha ido cobrando relevancia con un número inédito de mujeres marchando este año.<sup>7</sup> Los asesinatos de “Diana Carolina” y “Leonila” han tenido un efecto político importante.<sup>8</sup> El gobernador declaró que la totalidad de los casos de feminicidio “[...] ya han sido resueltos y producto de las investigaciones se encuentran en su mayoría en diversas fases de los procesos judicial”, por lo cual, seis personas ya cuentan con órdenes de aprehensión giradas y siete “han recibido sentencia hasta más de 50 años de prisión”.<sup>9</sup>

### **2. Extorsiones**

En diversos periódicos se informa de “Imparables extorsiones telefónicas en Nayarit”, señalando que inclusive hay funcionarios públicos, tanto estatales como municipales, que han sido víctimas.<sup>10</sup>

### **3. Robo**

Se informa en medios de comunicación que el fiscal general de la entidad, Petronilo Ponce Díaz, manifestó en abril del 2020, que “los robos se han disparado”, como consecuencia de que en la cuarentena derivada del COVID-19 un gran número de personas no tienen solvencia económica; señaló que también han tenido que monitorear las redes sociales para disolver los planes de asaltos multidinarios a grandes establecimientos.<sup>11</sup>

---

<sup>7</sup> <https://www.ntv.com.mx/2020/03/08/polemica-manifestacion-por-el-dia-de-la-mujer-en-tepic/>

<sup>8</sup> <https://www.zonadocs.mx/2020/05/26/redes-feministas-protestan-en-marcha-virtual-contr-la-violencia-de-genero-durante-el-confinamiento-en-mexico/>

<sup>9</sup> <https://www.jornada.com.mx/ultimas/estados/2020/05/29/se-han-cometido-25-feminicidios-en-tres-anos-en-nayarit-dice-gobernador-3684.html>

<sup>10</sup> <https://www.eloccidental.com.mx/local/imparables-las-extorsiones-telefonicas-en-nayarit-4739548.html>

<sup>11</sup> <https://www.eloccidental.com.mx/local/cuarentena-dispara-delito-de-robo-en-nayarit-5147945.html>



#### **4. Centros Penitenciarios**

De conformidad con la Comisión Nacional de los Derechos Humanos, en su Diagnostico Nacional de Supervisión Penitenciaria-2019, se advierte que: i) hay insuficiencia de vías para la remisión de quejas de probables violaciones a los derechos humanos; ii) no hay adecuadas condiciones materiales e higiene de las instalaciones para la comunicación con el exterior; iii) no hay adecuadas actividades laborales y de capacitación; y iv) tampoco hay adecuados programas para la prevención de adicciones y desintoxicación voluntaria.<sup>12</sup>

#### **5. Fraude del INFONAVIT**

La Fiscalía del Estado señaló que, desde el 2013 al 2018, mediante convenios ilegales (involucrando abogados, funcionarios del Poder Judicial, encabezados por el entonces magistrado presidente, Pedro Enríquez Soto, y un notario) se llevó acabo la ejecución hipotecaria de 60 mil casas ubicadas en Tamaulipas, Nayarit, Chihuahua, Sonora, Jalisco, Zacatecas y Sinaloa, confeccionando una simulación de juicios que concluyeron en la escritura de adjudicación de aproximadamente 40 mil casas. En 2019, la Fiscalía de Nayarit detuvo al ex Magistrado Jorge Ramón Marmolejo.

A principios del 2020, una jueza de la entidad concedió un amparo para que uno de los afectados pudiera dejar insubsistente un juicio hipotecario por el que perdió su vivienda en el 2014.<sup>13</sup>

#### **6. Policías Asesinados**

En lo que va del año sólo se tiene un reporte.

---

<sup>12</sup> [https://www.cndh.org.mx/sites/all/doc/sistemas/DNSP/DNSP\\_2019.pdf](https://www.cndh.org.mx/sites/all/doc/sistemas/DNSP/DNSP_2019.pdf)

<sup>13</sup> <https://heraldodemexico.com.mx/estados/fraude-infonavit-nayarit-gonzalez-barrios-sinaloa/>



## VI. Incidencia delictiva

### 1. Homicidio intencional

Año	Número de víctimas registradas de homicidio intencional	Tasa de víctimas registradas de homicidio intencional
2015	91	7.4
2016	43	3.5
2017	354	27.9
2018	404	31.3
2019	188	14.3



#### Datos registrados de homicidio intencional de enero a junio de 2019 y de 2020

Tasa de víctimas registradas en homicidio intencional 2019	Tasa proyectada de víctimas registradas en homicidio intencional 2020	Núm. de víctimas registradas de homicidio intencional (enero a junio de 2019)	Núm. de víctimas registradas de homicidio intencional (enero a junio de 2020)	Posición nacional de la tasa de víctimas registradas de homicidio intencional 2019*	Posición nacional de la tasa proyectada de víctimas registradas de homicidio intencional 2020*	Posición nacional del núm. de víctimas registradas de homicidio intencional* (enero a junio de 2019)	Posición nacional del núm. de víctimas registradas de homicidio intencional* (enero a junio de 2020)
14.3	19.6	97	95	Lugar 22	Lugar 19	Lugar 27	Lugar 25

\*El ranking va de peor a mejor: 1 significa la entidad más problemática y 32, la menos.

Fuente: Elaborado por Causa en Común, con base en datos del SESNSP



## 2. Femicidios

Año	Número de víctimas registradas de femicidio	Tasa de víctimas registradas de femicidio
2015	0	0.0
2016	0	0.0
2017	5	0.4
2018	5	0.4
2019	5	0.4



### Datos registrados de femicidios de enero a junio de 2019 y de 2020

Tasa de víctimas registradas en femicidios 2019	Tasa proyectada de víctimas registradas en femicidios 2020	Núm. de víctimas registradas de femicidios (enero a junio de 2019)	Núm. de víctimas registradas de femicidios (enero a junio de 2020)	Posición nacional de la tasa de víctimas registradas de femicidios 2019*	Posición nacional de la tasa proyectada de víctimas registradas de femicidios 2020*	Posición nacional del núm. de víctimas registradas de femicidios * (enero a junio de 2019)	Posición nacional del núm. de víctimas registradas de femicidios * (enero a junio de 2020)
0.4	0.9	3	7	Lugar 24	Lugar 14	Lugar 25	Lugar 21

\*El ranking va de peor a mejor: 1 significa la entidad más problemática y 32, la menos.

Fuente: Elaborado por Causa en Común, con base en datos del SESNSP

### 3. Secuestro

Año	Número de víctimas registradas de secuestro	Tasa de víctimas registradas de secuestro
2015	13	1.1
2016	3	0.2
2017	3	0.2
2018	11	0.9
2019	6	0.5



#### Datos registrados de secuestro de enero a junio de 2019 y de 2020

Tasa de víctimas registradas en secuestro 2019	Tasa proyectada de víctimas registradas en secuestros 2020	Núm. de víctimas registradas de secuestros (enero a junio de 2019)	Núm. de víctimas registradas de secuestros (enero a junio de 2020)	Posición nacional de la tasa de víctimas registradas de secuestros 2019*	Posición nacional de la tasa proyectada de víctimas registradas de secuestros 2020*	Posición nacional del núm. de víctimas registradas de secuestros* (enero a junio de 2019)	Posición nacional del núm. de víctimas registradas de secuestros* (enero a junio de 2020)
0.5	0.2	4	1	Lugar 27	Lugar 30	Lugar 27	Lugar 28

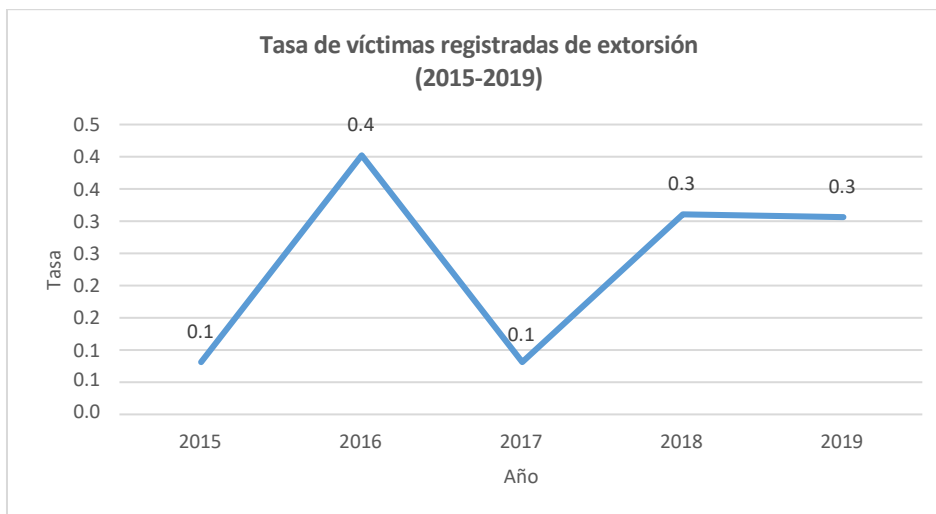
\*El ranking va de peor a mejor: 1 significa la entidad más problemática y 32, la menos.

Fuente: Elaborado por Causa en Común, con base en datos del SESNSP



#### 4. Extorsión

Año	Número de víctimas registradas de extorsión	Tasa de víctimas registradas de extorsión
2015	1	0.1
2016	5	0.4
2017	1	0.1
2018	4	0.3
2019	4	0.3



#### Datos registrados de extorsión de enero a junio de 2019 y de 2020

Tasa de víctimas registradas en extorsión 2019	Tasa proyectada de víctimas registradas en extorsión 2020	Núm. de víctimas registradas de extorsión (enero a junio de 2019)	Núm. de víctimas registradas de extorsión (enero a junio de 2020)	Posición nacional de la tasa de víctimas registradas de extorsiones 2019*	Posición nacional de la tasa proyectada de víctimas registradas de extorsiones 2020*	Posición nacional del núm. de víctimas registradas de * (enero a junio de 2019)	Posición nacional del núm. de víctimas registradas de extorsión* (enero a junio de 2020)
0.3	0.5	4	4	Lugar 30	Lugar 28	Lugar 28	Lugar 30

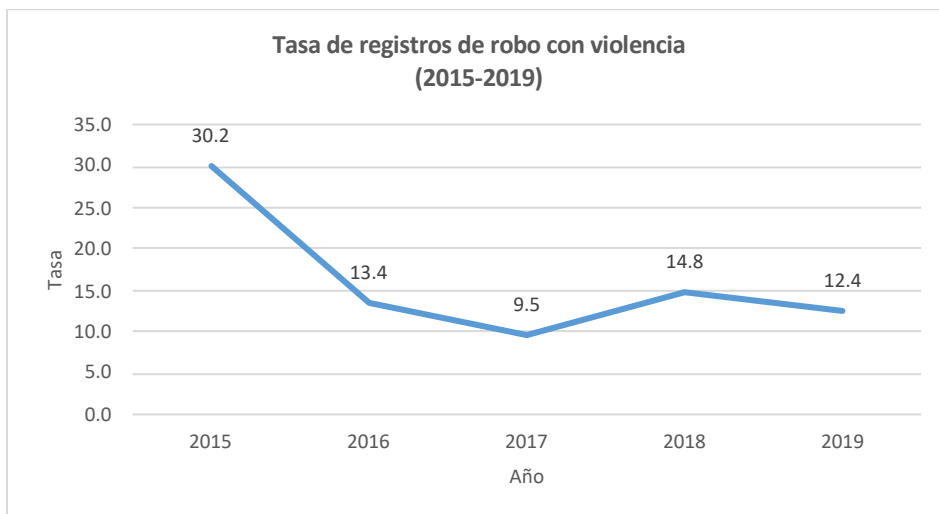
\*El ranking va de peor a mejor: 1 significa la entidad más problemática y 32, la menos.

Fuente: Elaborado por Causa en Común, con base en datos del SESNSP



## 5. Robo con violencia

Año	Número de registros de robo con violencia	Tasa de registros de robo con violencia
2015	369	30.2
2016	167	13.4
2017	121	9.5
2018	191	14.8
2019	163	12.4



### Datos registrados de robo con violencia de enero a junio de 2019 y de 2020

Tasa de registros de robo con violencia 2019	Tasa proyectada de registros de robo con violencia 2020	Núm. de robos con violencia registrados (enero a junio de 2019)	Núm. de robos con violencia registrados (enero a junio de 2020)	Posición nacional de la tasa de registros de robo con violencia 2019*	Posición nacional de la tasa proyectada de registros de robo con violencia 2020*	Posición nacional del núm. de robos con violencia registrados* (enero a junio de 2019)	Posición nacional del núm. de robos con violencia registrados* (enero a junio de 2020)
12.4	8.4	82	69	Lugar 31	Lugar 31	Lugar 31	Lugar 30

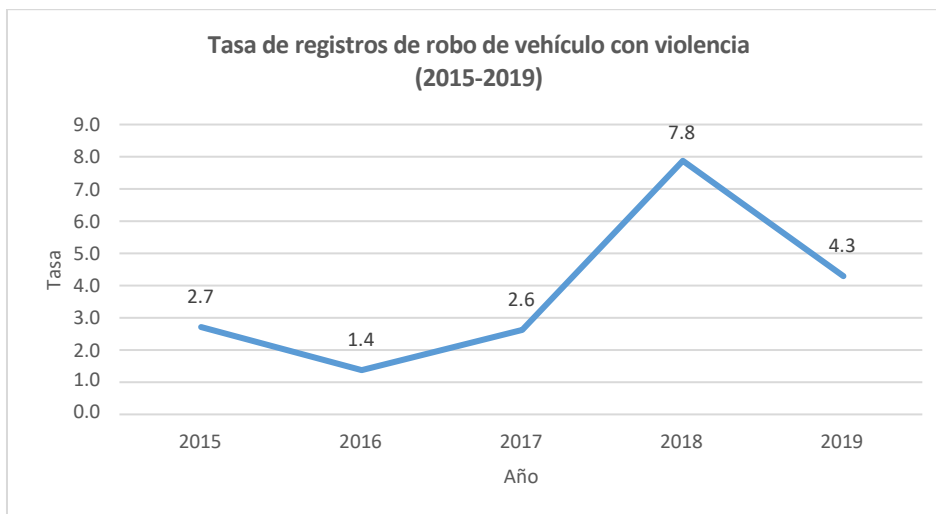
\*El ranking va de peor a mejor: 1 significa la entidad más problemática y 32, la menos.

Fuente: Elaborado por Causa en Común, con base en datos del SESNSP



## 6. Robo de vehículo con violencia

Año	Número de registros de robo de vehículo con violencia	Tasa de registros de robo de vehículo con violencia
2015	33	2.7
2016	17	1.4
2017	33	2.6
2018	101	7.8
2019	56	4.3



### Datos registrados de robo de vehículo con violencia de enero a junio de 2019 y de 2020

Tasa de registros de robo de vehículo con violencia 2019	Tasa proyectada de registros de robo de vehículo con violencia 2020	Núm. de robos de vehículo con violencia registrados (enero a junio de 2019)	Núm. de robos de vehículo con violencia registrado (enero a junio de 2020)	Posición nacional de la tasa de registros de robo de vehículo con violencia 2019*	Posición nacional de la tasa proyectada de registros de robo de vehículo con violencia 2020*	Posición nacional del núm. de robos de vehículo con violencia registrados* (enero a junio de 2019)	Posición nacional del núm. de robos de vehículo con violencia registrados* (enero a junio de 2020)
4.3	4.8	29	26	Lugar 27	Lugar 27	Lugar 28	Lugar 28

\*El ranking va de peor a mejor: 1 significa la entidad más problemática y 32, la menos.

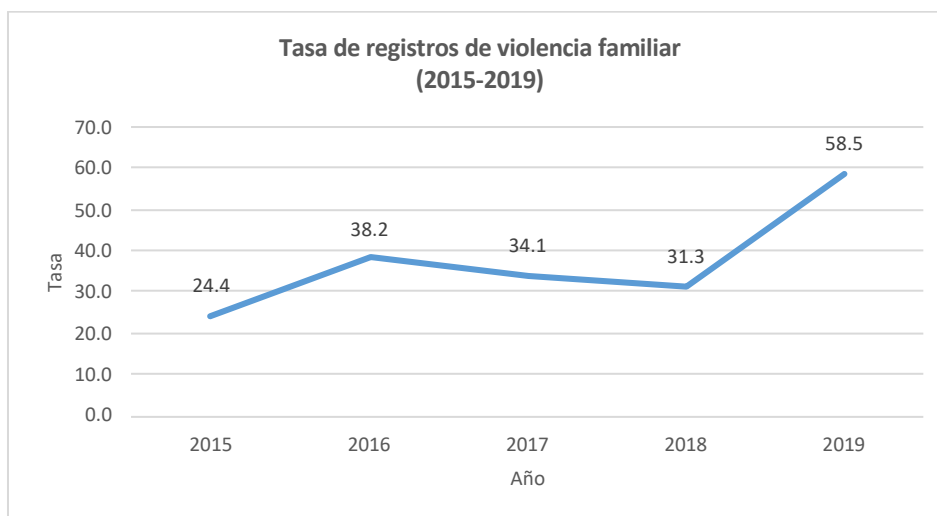
Fuente: Elaborado por Causa en Común, con base en datos del SESNSP





## 7. Violencia familiar

Año	Número de registros de violencia familiar	Tasa de registros de violencia familiar
2015	298	24.4
2016	476	38.2
2017	432	34.1
2018	404	31.3
2019	768	58.5



### Datos registrados de violencia familiar de enero a junio de 2019 y de 2020

Tasa de registros de violencia familiar 2019	Tasa proyectada de registros de violencia familiar 2020	Núm. De registros de violencia familiar (enero a junio de 2019)	Núm. De registros de violencia familiar (enero a junio de 2020)	Posición nacional de la tasa de registros de violencia familiar 2019*	Posición nacional de la tasa proyectada de registros de violencia familiar 2020*	Posición nacional del núm. de registros de violencia familiar* (enero a junio de 2019)	Posición nacional del núm. de registros de violencia familiar * (enero a junio de 2020)
58.5	59.5	366	404	Lugar 27	Lugar 28	Lugar 30	Lugar 29

\*El ranking va de peor a mejor: 1 significa la entidad más problemática y 32,

Fuente: Elaborado por Causa en Común, con base en datos del SESNSP



## 8. Anomalías en las cifras

Llaman la atención varios delitos que se reportan al Secretariado Ejecutivo del Sistema Nacional de Seguridad Pública. En el Índice Global de Impunidad IGI-MEX 2018, se decidió colocar a Nayarit como caso atípico por probables alteraciones de sus cifras delictivas y por el caso de infiltración de la delincuencia organizada en el sistema de procuración de justicia estatal (caso del fiscal Veytia).<sup>14</sup>

Posibles anomalías: la entidad reportó cero secuestros de abril a septiembre de 2019. Respecto este tema, la Secretaría de Seguridad y Protección Ciudadana, alerta de noticias falsas sobre secuestros en la entidad y hace un “llamado a la población a no hacer caso a este tipo de mensajes y evitar compartirlos”<sup>15</sup>. Además, llama la atención que en el 2019, en cinco meses (de mayo a septiembre de 2019), la entidad no reportó casos de feminicidio. Tampoco reportó extorsiones por doce meses, de abril de 2019 a abril de 2020.

Por otra parte, al igual que en otras entidades, es probable un incremento en el sub-registro a partir de la pandemia, por las dificultades para la denuncia. Además, debe de tomarse en cuenta la dificultad para perpetrar delitos específicos. Por ello, a las reservas tradicionales que deben considerarse ante las estadísticas delictivas, sobre todo dada una cifra negra que, en promedio, supera el 90%, y dadas las evidentes manipulaciones de información, en este periodo es importante tomar en cuenta las anomalías asociadas al confinamiento.

## VII. Atrocidades

*Causa en Común* realiza un acopio de registros periodísticos de “atrocidades”. En la entidad, se tienen los siguientes registros del primer semestre del presente año:

- El 9 de marzo, se localizaron cinco terrenos, los cuales se utilizaron para disolver personas en ácido y desaparecerlas en Bahía de Banderas, Nayarit.<sup>16</sup>
- El 24 de mayo, fue asesinada una mujer con 39 puñaladas, en Tepic, Nayarit.<sup>17</sup>
- El 31 de mayo se informó del hallazgo de nueve cuerpos en una fosa en Xalisco, Nayarit.<sup>18</sup>

<sup>14</sup> [http://www.udlap.mx/igimex/assets/files/2018/igimex2018\\_ESP.pdf](http://www.udlap.mx/igimex/assets/files/2018/igimex2018_ESP.pdf)

<sup>15</sup> <https://www.facebook.com/SSPCNay/photos/a.764905240365913/1275493025973796/?type=3>

<sup>16</sup> <https://bit.ly/3fvEpux>

<sup>17</sup> <https://bit.ly/2TLfx9u>

<sup>18</sup> <https://bit.ly/2MmXTVH>



- El 23 de julio, se encontró el cuerpo de una mujer calcinada en Bahía de Banderas, Nayarit.<sup>19</sup>

### **VIII. Algunas propuestas**

*Causa en Común* propone una serie de medidas para enfrentar los problemas de inseguridad que vive esta entidad; entre ellas:

- Realizar reformas de cuerpos policiales y de fiscalías que atiendan las carencias que resultan en bajos sueldos, prestaciones incompletas, capacitación deficiente, y equipos e infraestructuras insuficientes.
- Dar estricto cumplimiento a la Ley General del Sistema Nacional de Seguridad Pública, en específico por lo que respecta al desarrollo policial de la entidad. Que se dé una efectiva capacitación sobre el uso de la fuerza y derechos humanos.
- Establecer mecanismos institucionales para supervisar, detectar y sancionar a quien dé información incompleta o falsa sobre incidencia delictiva. Se podrían contemplar sanciones legales, administrativas y/o presupuestales a individuos, corporaciones, ministerios públicos e instituciones que oculten o manipulen información.
- Promover la denuncia, creando una campaña permanente para ese propósito. Que se multipliquen los mecanismos y canales para denunciar; y se dé especial asistencia a los grupos vulnerables como mujeres, niñas, niños y adolescentes que sufren de violencia doméstica.
- Establecer medidas adecuadas y eficaces en acompañamiento con la sociedad civil para combatir y erradicar la violencia en contra de las mujeres. En específico, que se fortalezcan las unidades encargadas de esta materia y se dé una efectiva capacitación a todas las autoridades involucradas.

---

<sup>19</sup> <https://bit.ly/3geWBJv>