

**Ficha estatal  
Nuevo León  
2020**

**Índice**

- I. Contexto**
- II. Gobierno estatal y proceso electoral 2018**
- III. Ámbito institucional**
  - 1. Gabinete de seguridad**
  - 2. Estado de fuerza**
  - 3. Desarrollo policial**
  - 4. Encuesta “¿Qué piensa la policía? 2019”**
  - 5. Jornadas laborales**
  - 6. Paros de policías**
- IV. Crimen y violencia**
  - 1. Crimen organizado**
  - 2. Desapariciones**
  - 3. Homicidios intencionales**
  - 4. Femicidios, violencia intrafamiliar y violencia contra la mujer**
  - 5. Policías asesinados**
  - 6. Incidencia delictiva (otros delitos)**
  - 7. Posibles subregistro, crisis de denuncia y manipulación de cifras**
  - 8. Atrocidades**
- V. Algunas propuestas**

## I. Contexto

Nuevo León es un estado que se ha visto marcado por la violencia. El 2019 fue el año con más homicidios de la administración del actual gobernador Jaime Rodríguez Calderón. El número de víctimas registradas de homicidio intencional ha venido creciendo cada año. En 2015, se registraron 452 víctimas; en 2016, 647; en 2017, 699; en 2018, 908; y en 2019, 1,023. De acuerdo a las declaraciones de funcionarios del gobierno estatal, este aumento en los homicidios, se debe a la presencia de diversos grupos del crimen organizado en la entidad.

Igualmente, Nuevo León es una de las entidades que se ha visto más afectada por la desaparición de personas. De acuerdo con el Registro Nacional de Datos de Personas Extraviadas o Desaparecidas (RNPED), a abril de 2018, se registraban 24 casos del fuero federal y 2 mil 895 del fuero común. Esto coloca al estado en quinto lugar nacional, después de Tamaulipas, Estado de México, Jalisco y Sinaloa.

En cuanto a la violencia de género, el estado ocupa la tercera posición nacional de la tasa proyectada de víctimas de feminicidio registradas en 2020; y el cuarto lugar nacional de la tasa proyectada de registros de violencia familiar. Esto, a pesar de que en 2016 se dictó la Declaratoria de Alerta de Violencia de Género contra las Mujeres para el estado.

Nuevo León también presenta serios problemas en cuanto a los centros penitenciarios. Existe una crisis penitenciaria derivada de escasas garantías a la integridad física y moral de los internos, y de las pobres condiciones de gobernabilidad. Los penales de Nuevo León se encuentran entre los peores calificados a nivel nacional, de acuerdo con el Diagnóstico Nacional de Supervisión Penitenciaria 2017, elaborado por la Comisión Nacional de Derechos Humanos (CNDH). En particular, los centros penitenciarios de Apodaca, Cadereyta y Topo Chico, que presentan su peor calificación desde 2006.<sup>1</sup>

## II. Gobierno estatal y proceso electoral 2018

**Gobernador:** Jaime Heliodoro Rodríguez Calderón (2015-2021)

- Partido Político: Independiente
- 2018 Fue candidato independiente a la presidencia de México.
- 2009-2012 Presidente municipal de García, Nuevo León.
- 1997-2000 Diputado local en la LV legislatura.

---

<sup>1</sup> <https://www.publimetro.com.mx/nuevo-leon/2018/07/17/penales-nuevo-leon-2.html>;  
<https://expansion.mx/nacional/2017/10/20/ingobernabilidad-motines-y-muerte-el-rasgo-en-los-penales-de-nuevo-leon>

### Elecciones estatales 2018:

El Congreso de Nuevo León quedó conformado de la siguiente forma:

Partido	Número de diputados
PAN	15
PRI	9
MORENA	7
Movimiento Ciudadano	6
PT	2
Verde ecologista	1
Nueva Alianza	1
Independiente	1
<b>Total</b>	<b>42<sup>2</sup></b>

Los resultados electorales de los 51 municipios que conforman el estado fueron los siguientes:

Partido Político / Independiente	Número de municipios que gobierna
PRI	19
PAN	13
Independientes	5
PVEM	4
Nueva Alianza	4
Morena	2
PRD	1
Movimiento Ciudadano	1
<b>Total:</b>	<b>51</b>

<sup>2</sup> Información obtenida de la página del congreso de Nuevo León, se puede consultar la información en el siguiente Link: <http://www.hcnl.gob.mx/organizacion/diputados.php>

### III. Ámbito Institucional

#### 1. Gabinete de seguridad

**Secretario de Seguridad Pública:** Aldo Fasci Zuazua

- Nombrado a partir de noviembre de 2018.
- Fue candidato a la Alcaldía de Monterrey.
- Fue Subprocurador de Ministerios Públicos y titular del Centro de Información para la Seguridad del Estado, de Evaluación y Control de Confianza (CISEC).

**Fiscal General del Estado:** Gustavo Adolfo Guerrero Gutiérrez

- Licenciado en Derecho.
- Fue nombrado en marzo de 2018 por el Congreso del Estado con 40 votos a favor.
- Ha sido tres veces Presidente del Tribunal Superior de Justicia del Estado de Nuevo León.

#### 2. Estado de fuerza

Conforme a la respuesta a una solicitud de información, el estado cuenta con 6, 819 elementos de la policía estatal, y 8, 139 de la policía estatal<sup>3</sup>. En la visita realizada por *Causa en Común*, en julio de 2019, se mencionó que contaban con 5,300 elementos en la Policía Estatal.

Según una respuesta a una solicitud de acceso a la información, el despliegue de la Guardia Nacional en el estado era de 2, 633 elementos, al 31 de marzo.<sup>4</sup> Esto representa un aumento de 867 elementos desde el informe de agosto de 2019 que contabilizó 1,1766 elementos.

Respecto al despliegue en general de la Guardia Nacional, es de resaltar que no hay un criterio que sea público, y que explique el despliegue en el territorio. Sin embargo, es claro que este no obedece ni a índices de criminalidad ni a población.

#### **Mandos Únicos:**

No hay. Actualmente el Gobierno del estado tiene el control de las policías de Cadereyta y Ciénega de Flores, aunque en estos casos el trabajo preventivo está ocupado, por completo, por agentes de Fuerza Civil<sup>5</sup>.

---

<sup>3</sup> Solicitud de información: 2210300055320

<sup>4</sup> En respuesta a la solicitud de información pública con número de folio 2800100021520

<sup>5</sup> <https://www.proceso.com.mx/558010/gobierno-de-nl-toma-el-control-de-la-policia-de-monterrey>

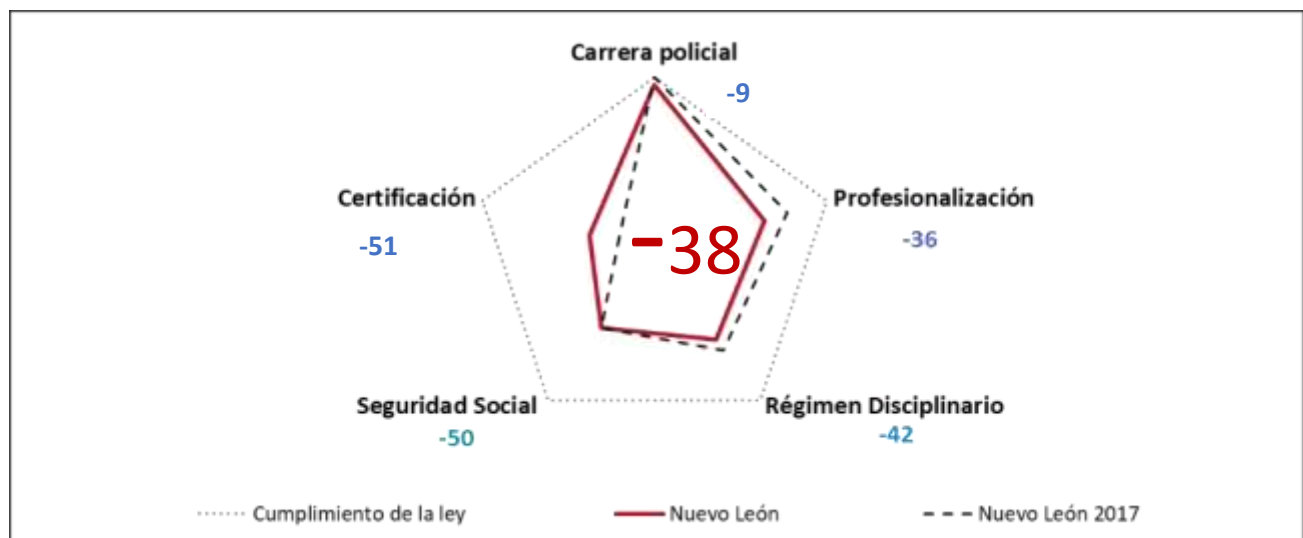
### 3. Desarrollo policial

En el Índice de Desarrollo Policial 2018, desarrollado por *Causa en Común*, Nuevo León obtuvo la calificación de -38, lo que representa un retroceso con respecto al informe de 2017, cuando obtuvo un puntaje de -37.

El INDEPOL verifica cómo están las policías estatales y federal en función de lo que establece la ley respecto al desarrollo policial. Para esto, califica la existencia de mecanismos institucionales necesarios para el desarrollo policial.

El rango de calificaciones va desde -100 puntos hasta 0 puntos. El objetivo es reflejar, en su caso, la brecha que existe entre lo que tiene cada corporación policial y lo que debería de tener conforme a la ley.

#### Resultados por eje del INDEPOL 2018



#### Carrera Policial:

- No remitieron catálogo de perfil de puestos.

#### Profesionalización:

- Existe una restricción sobre uso de la fuerza en la Ley Estatal y mencionan que el Protocolo está en trámite.
- No impartieron capacitaciones sobre uso de la fuerza.
- Reservaron información sobre el tipo de armas y equipo de protección que se dota a los policías.
- Únicamente el 60% de los mandos eran civiles.

### Régimen disciplinario:

- No había mención del régimen disciplinario en el Plan Estatal de Desarrollo.
- En 2017 enviaron el Código de ética de la Secretaría de Seguridad Pública, y en 2018 enviaron Código de ética de servidores públicos del estado.
- El Código de ética no incluía ninguno de los principios básicos.
- No remitieron evidencia de acciones de difusión del código de ética.
- Sólo cuentan con dos medios de recepción de denuncias.
- No brindan defensoría pública para los policías sujetos de investigación.
- Aplican medidas cautelares sin goce de sueldo a los policías sujetos a investigación.

### Seguridad social:

- No cuentan con régimen complementario de seguridad social.

### Certificación:

- Reservaron la información sobre las sesiones de la Comisión de Servicio de la Carrera Policial.
- Reservaron sus metas de evaluación del desempeño.
- Cuentan con 10 mandos aprobados no vigentes.
- Cuentan 671 elementos operativos aprobados no vigentes.
- A pesar de tener 288 no aprobados en 2016, en 2017 solo reportaron 8 bajas por este tema.

### Mejoras

- En 2018 refirieron que cuentan con las instalaciones necesarias para realizar las evaluaciones de competencias básicas.

### Inconsistencias

- En 2017 sí remitieron perfil de puesto, y en 2018 no lo enviaron.
- En la solicitud respondieron que la Academia cuenta con sala de cómputo. Sin embargo, durante la visita refirieron que estaba en construcción.
- En 2017 enviaron un protocolo de uso de la fuerza, y en 2018 remitieron a la Ley Estatal y refirieron que el protocolo está en trámite.

- En 2017 enviaron un código de ética específico para policías; y en 2018 enviaron el Código de Ética de Servidores Públicos.

Ejes	2017	2018
Carrera policial	0	-9
Profesionalización	-23	-36
Régimen disciplinario	-35	-42
Seguridad social	-50	-50
Certificación	-79	-51
Calificación final	-37	-38

#### 4. Encuesta “¿Qué piensa la policía? 2019”

Se detallan a continuación algunos de los principales hallazgos de la Encuesta “¿Qué piensa la policía? 2019” realizada por *Causa en Común* para el estado.

De la siguiente lista, selecciona el equipamiento que has tenido que pagar de tu bolsillo	
Uniforme	0.6 %
Calzado/botas	15.2%
Chaleco antibalas	5.1%
Fornituras	20.2%
Papelería para informes	53.9%
Cartuchos	11.8%
Gasolina para la patrulla	8.4%
Reparaciones de la patrulla	10.7%
No he tenido que pagar por nada	36%

Indica si sabes de algún compañero al que su superior le haya pedido hacer lo siguiente:	
Pagar una cuota	7.3%

Hacer encargos personales	30.3%
Ir de acarreado a un mitín político	5.1%
Votar por algún candidato	6.7%
Trabajos de mantenimiento en lugares públicos (recoger basura, destapar coladeras, etc.)	15.7%
Torturar a algún detenido	5.1%

<b>De la siguiente lista, selecciona las prestaciones con las que cuentas</b>	
Pagar una cuota	7.3%
Hacer encargos personales	30.3%
Ir de acarreado a un mitín político	5.1%
Votar por algún candidato	6.7%
Trabajos de mantenimiento en lugares públicos (recoger basura, destapar coladeras, etc.)	15.7%
Torturar a algún detenido	5.1%

<b>De la siguiente lista, selecciona las prestaciones con las que cuentas</b>	
Prima vacacional	94.9%
Despensa	68.5%
Ayuda para transporte	6.2%
Ayuda para útiles escolares	53.9%
Becas para hijos	26.4%
Quinquenio	.6%
Seguro de vida	91.6%
Seguridad Social	45.5%
Seguro de gastos médicos mayores	39.9%
Acceso a fondo para vivienda	44.9%
Fondo de retiro	42.1%
Aguinaldo	97.2%
Gastos funerarios	35.4%
Préstamos personales	83.1%

<b>¿Cuándo fue la última vez que recibiste un ascenso?</b>	
Nunca	66.7%
Menos de un año	2.8%



Entre 1 y 2 años	14.1%
Hace más de 2 años	16.4%

<b>¿Cómo se decide quién asciende en tu corporación?</b>	
Habilidades y desempeño	74.7%
Acreditación de control de confianza	20.2%
Recomendaciones	33.7%

<b>¿Consideras que hay corrupción en tu corporación?</b>	
Sí	74.4%
No	25.6%

<b>La corrupción en tu corporación se debe a:</b>	
Bajos salarios	33.7%
Exigencia de los mandos	17.4%
Falta de valores	59.0%
El ciudadano lo fomenta	25.8%

## **5. Jornadas laborales**

El salario promedio de los policías es de \$12,767, con base en los elementos encuestados por *Causa en Común*. La jornada predominante es la de 12 x 12 horas, de acuerdo con 71 elementos o 29.9% de los elementos encuestados. La jornada ideal de trabajo es la de 8 x 16 horas para la mayoría (50 o 28.4% de los elementos encuestados).

Un alto número de los elementos no deja de trabajar a la hora que le corresponde (81 o 45.5%). En promedio, los elementos trabajan cuatro horas adicionales a su jornada regular. En la dimensión del cansancio emocional, Nuevo León ocupa el lugar 3 a nivel nacional.

## **6. Paros de policías**

*Causa en Común* realizó un estudio sobre paros de policías. El informe integra un conteo de los paros y emplazamientos a paros de policías, federales, estatales y municipales entre 2017 y 2020, así como las motivaciones de estas movilizaciones y las respuestas de las autoridades. Para obtener el conteo, se tomaron como referencia

notas periodísticas de medios nacionales y locales. Se presenta a continuación la información relativa a Nuevo León.

Entre enero de 2017 y julio de 2020, se se ha registrado una manifestación de la Policía Federal y dos paros en la policía municipal.

#### *2017*

- No se registró ningún paro o emplazamiento de policías.

#### *2018*

- El 17 de julio, la Policía Municipal se fue a paro en Allende, Nuevo León; acusaron al secretario de Seguridad Pública Municipal, al director de la Policía, y a cuatro jefes de grupo, por malos tratos, y por solicitar cuotas para dejarlos laborar.
- El 22 de septiembre, la Policía Municipal se fue a paro en Juárez, Nuevo León; pidieron la destitución del Secretario y del Director de la policía, quienes, según alegaron, les piden abstenerse de reportar ilícitos para que no se registren en las estadísticas de la dependencia.

#### *2019*

- No se registró ningún paro o emplazamiento de policías.

#### *Policía federal*

- El 4 de julio de 2019, elementos de la Policía Federal se manifestaron en Escobedo, Nuevo León, para evitar su traspaso a la Guardia Nacional; declararon que nadie les informó que a partir del 1 de julio formarían parte de la corporación, situación por la que perderían antigüedad, el bono de operatividad por estar desplegados y devengarían un menor sueldo.

## **IV. Crimen y violencia**

### **1. Crimen Organizado**

La entidad ha vivido en los últimos años rachas violentas con múltiples ejecuciones, balaceras y/o ataques directos. El año 2019, fue el año con más asesinatos de la

administración del gobernador Jaime Rodríguez. De acuerdo a declaraciones del mismo Secretario de Seguridad Pública de la entidad, el repunte de la violencia en Nuevo León, se debe a la formación de al menos, tres nuevos grupos de la delincuencia organizada<sup>6</sup>.

Estas mismas declaraciones han sido realizadas por el Vicefiscal Luis Enrique Orozco, quien reveló que en el estado operan cinco carteles que se han confrontado con los grupos independientes que se formaron el año pasado. Los cinco carteles que operan en Nuevo León, son el Cártel del Noreste, el Cártel del Golfo, los Zetas, los Beltrán Leyva y el Cartel Jalisco Nueva Generación (CJNG).

En junio del 2019, aparecieron al menos 11 mantas del crimen organizado firmadas por el CJNG, con amenazas en contra del director de la Agencia Estatal de Investigaciones, que fueron exhibidas en la zona metropolitana de Monterrey<sup>7</sup>. Ante esta ola de violencia, a principios de este año, el Secretario de Seguridad, anunció que la estrategia de combate a la inseguridad, se trataría de hacer sinergia con los municipios para combatir al crimen organizado.

## 2. Desapariciones

Nuevo León ha sido una de las entidades más afectadas por la desaparición y desaparición forzada en el país. De acuerdo al informe *Un sentido de vida*, realizado por la Universidad Iberoamericana y el colectivo Fuerzas Unidas por Nuestros Desaparecidos (FUNDENL), esta situación, se debe en gran medida a las múltiples disputas entre el crimen organizado y las fracturas entre las fuerzas de seguridad, y por la política de combate frontal<sup>8</sup>.

De acuerdo con las cifras del Centro Nacional de Planeación, Análisis e Información para el Combate a la Delincuencia (CENAPI), entre 2006 y mediados de 2018, se han reportado un total de 4, 572 personas desaparecidas en el estado. Lo cual, tomando en cuenta los casos de 2006, a 2017, la entidad ha promediado una tasa anual de 7.5 desapariciones por cada 100 mil habitantes. En 2010, y 2011, fueron los años donde se perpetraron el mayor número de desapariciones.

Cabe mencionar, que este fenómeno se ha concentrado aparentemente en un número determinado de municipios, en especial dentro de la zona metropolitana de Monterrey: Apodaca, Cadereyta Jiménez, García, San Pedro Garza García, General Escobedo,

---

<sup>6</sup> *Surgen nuevas organizaciones criminales en Nuevo León: Seguridad*. (2020, 19 noviembre). López Dóriga Digital. <https://lopezdoriga.com/nacional/surgen-nuevas-organizaciones-criminales-en-nuevo-leon-seguridad/>

<sup>7</sup> *Vamos a tomar todo el estado»: aparecen 11 narcomantas del Cártel Jalisco Nueva Generación en Monterrey*. (2020, 27 agosto). Aristegui Noticias. <https://aristeginoticias.com/1106/mexico/vamos-a-tomar-todo-el-estado-aparecen-11-narcomantas-del-cartel-jalisco-nueva-generacion-en-monterrey/>

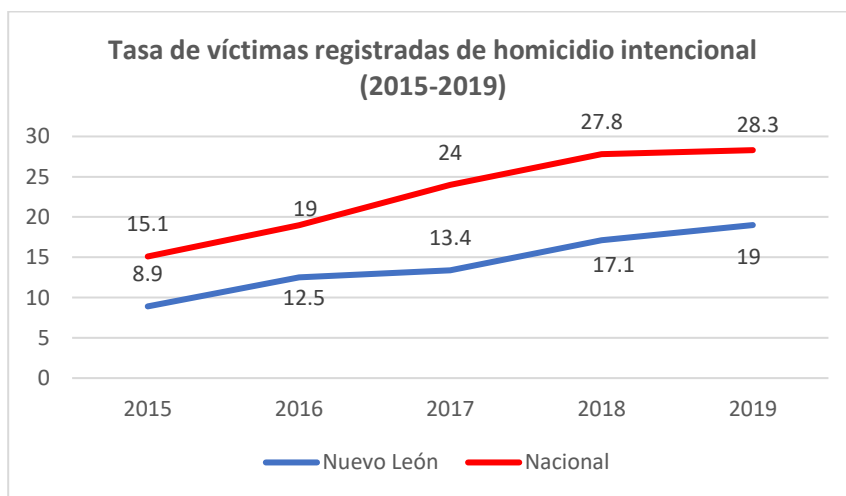
<sup>8</sup> Universidad Iberoamericana y FUNDENL. (2019, junio). *Un sentido de vida: la experiencia de búsqueda de Fuerzas Unidas por Nuestros Desaparecidos en Nuevo León 2012–2019*. <https://ibero.mx/files/2019/fundenl-informe.pdf>

Guadalupe, Juárez, Monterrey, Salinas Victoria, San Nicolás de los Garza, Santa Catarina y Santiago.

En cuanto a los métodos de captura, un estudio de FLACSO, indica que, de 548 registros analizados, en el 46.2%, no se tiene información respecto a la forma en que la víctima fue privada de su libertad. Mientras que, para los casos donde esta información existe (295), la mayoría (55.3%) corresponden a eventos donde no es posible identificar a agentes estatales en la comisión de los hechos (privación de la libertad por particulares), seguidas de la detención de la víctima por agentes estatales (28.8%) y capturas en el marco de retenes u operativos donde se involucran diferentes corporaciones de seguridad estatal (15.9%)<sup>9</sup>.

### 3. Homicidios intencionales

Número de víctimas registradas de homicidio intencional (2015-2019)		
Año	Nuevo León	Nacional
2015	452	18,312
2016	647	23,188
2017	699	29,636
2018	908	34,655
2019	1,023	35,629



<sup>9</sup> Desapariciones en el Estado de Nuevo León con información de Cadhac. FLACSO. [https://www.flacso.edu.mx/sites/default/files/observatorio\\_-\\_informe\\_nuevo\\_leon.pdf](https://www.flacso.edu.mx/sites/default/files/observatorio_-_informe_nuevo_leon.pdf)

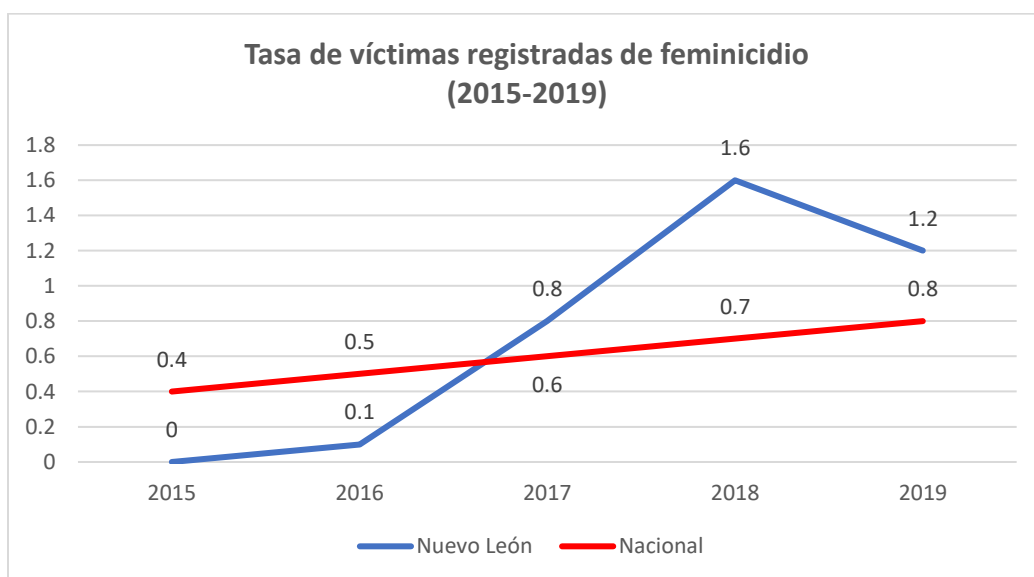
## Datos registrados de homicidio intencional en Nuevo León a julio de 2020

Tasa de víctimas de homicidio intencional registradas 2019	Tasa proyectada de víctimas de homicidio intencional registradas 2020	Núm. de víctimas de homicidio intencional registradas (enero a julio de 2019)	Núm. de víctimas de homicidio intencional registradas (enero a julio de 2020)	Posición nacional de la tasa de víctimas de homicidio intencional registradas 2019*	Posición nacional de la tasa proyectada de víctimas de homicidio intencional registradas 2020*	Posición nacional del núm. de víctimas de homicidio intencional registradas* (enero a julio de 2019)	Posición nacional del núm. de víctimas de homicidio intencional registradas* (enero a julio de 2020)
17.8	18.4	592	560	20	19	14	15

\*El ranking va de peor a mejor: 1 significa la entidad más problemática y 32, la menos. Para obtener las tasas de 2020, se realizaron proyecciones anuales.  
FUENTE: Elaboración propia con base en los datos del SESNSP.

## Feminicidios, violencia intrafamiliar y violencia contra la mujer

Número de víctimas registradas de feminicidio (2015-2019)		
Año	Nuevo León	Nacional
2015	1	426
2016	3	645
2017	43	765
2018	83	912
2019	67	971

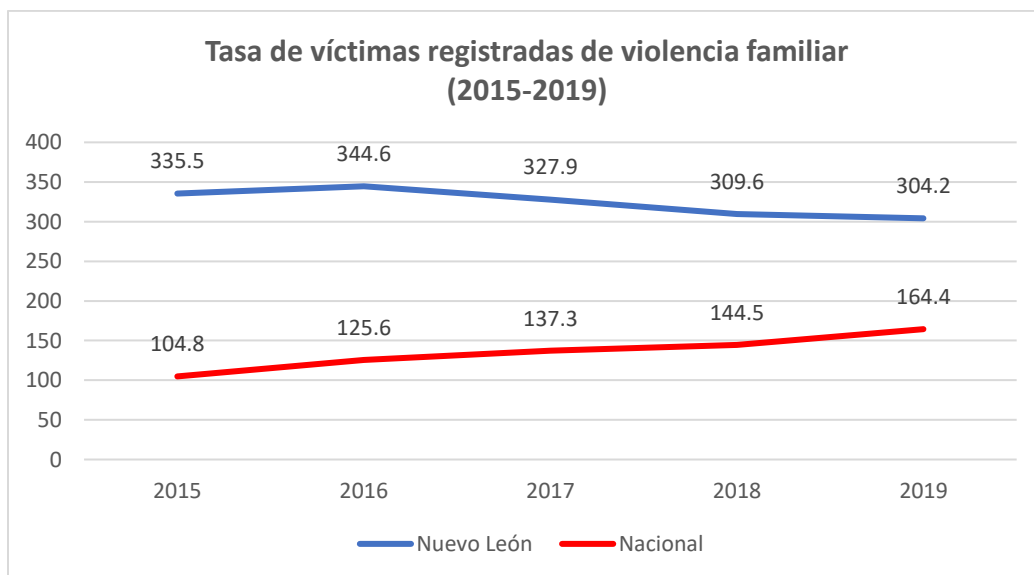


### Datos registrados de feminicidio en Nuevo León a julio de 2020

Tasa de víctimas de feminicidio registradas 2019	Tasa proyectada de víctimas de feminicidio registradas 2020	Núm. de víctimas de feminicidio registradas (enero a julio de 2019)	Núm. de víctimas de feminicidio registradas (enero a julio de 2020)	Posición nacional de la tasa de víctimas de feminicidio registradas 2019*	Posición nacional de la tasa proyectada de víctimas de feminicidio registradas 2020*	Posición nacional del núm. de víctimas de feminicidio registradas * (enero a julio de 2019)	Posición nacional del núm. de víctimas de feminicidio registradas * (enero a julio de 2020)
1.2	1.4	32	39	6	3	5	4

\*El ranking va de peor a mejor: 1 significa la entidad más problemática y 32, la menos. Para obtener las tasas de 2020, se realizaron proyecciones anuales.  
FUENTE: Elaboración propia con base en los datos del SESNSP.

Número de víctimas registradas de violencia familiar (2015-2019)		
Año	Nuevo León	Nacional
2015	17,062	126,816
2016	17,773	153,580
2017	17,145	169,579
2018	16,410	180,187
2019	16,339	206,976



### Datos registrados de violencia familiar en Nuevo León a julio de 2020

Tasa de registros de violencia familiar 2019	Tasa proyectada de registros de violencia familiar 2020	Núm. de registros de violencia familiar (enero a julio de 2019)	Núm. de registros de violencia familiar (enero a julio de 2020)	Posición nacional de la tasa de registros de violencia familiar* 2019	Posición nacional de la tasa proyectada de registros de violencia familiar* 2020	Posición nacional del núm. de registros de violencia familiar* (enero a julio de 2019)	Posición nacional del núm. de registros de violencia familiar* (enero a julio de 2020)
304.2	308.4	9058	9889	6	4	2	2

\*El ranking va de peor a mejor: 1 significa la entidad más problemática y 32, la menos. Para obtener las tasas de 2020, se realizaron proyecciones anuales.

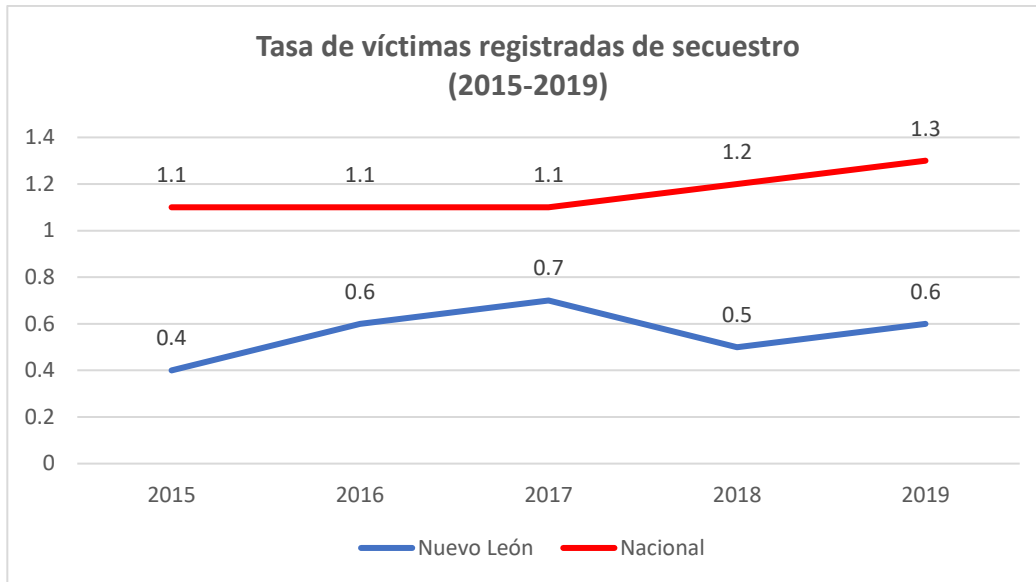
FUENTE: Elaboración propia con base en los datos del SESNSP.

#### 4. Policías asesinados

En 2018, fueron asesinados al menos, ocho elementos; en 2019, siete; en 2020 (con corte al 25 de agosto de 2020), seis.

#### 5. Incidencia delictiva (otros delitos)

Número de víctimas registradas de secuestro (2015-2019)		
Año	Nuevo León	Nacional
2015	22	1,311
2016	30	1,381
2017	36	1,390
2018	29	1,559
2019	31	1,619



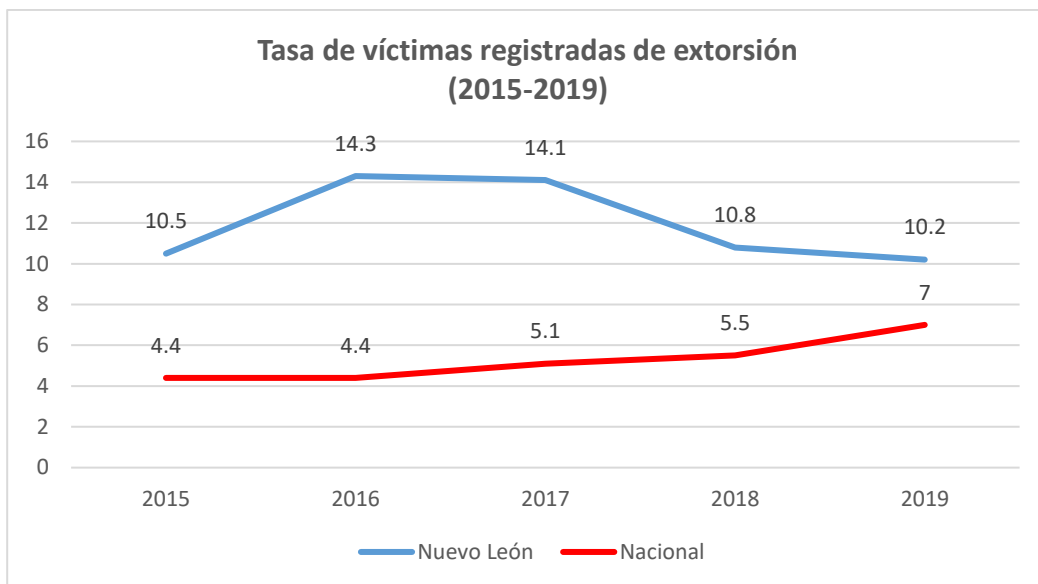
#### Datos registrados de secuestro en Nuevo León a julio de 2020

Tasa de víctimas de secuestro registradas 2019	Tasa proyectada de víctimas de secuestro registradas 2020	Núm. de víctimas de secuestro registradas (enero a julio de 2019)	Núm. de víctimas de secuestro registradas (enero a julio de 2020)	Posición nacional de la tasa de víctimas de secuestro registradas 2019*	Posición nacional de la tasa proyectada de víctimas de secuestro registradas 2020*	Posición nacional del núm. de víctimas de secuestro registradas* (enero a julio de 2019)	Posición nacional del núm. de víctimas de secuestro registradas* (enero a julio de 2020)
0.6	0.5	15	12	22	20	20	18

\*El ranking va de peor a mejor: 1 significa la entidad más problemática y 32, la menos. Para obtener las tasas de 2020, se realizaron proyecciones anuales.  
FUENTE: Elaboración propia con base en los datos del SESNSP.

Número de víctimas registradas de extorsión (2015-2019)		
Año	Nuevo León	Nacional
2015	533	5,277
2016	739	5,395
2017	739	6,278
2018	575	6,895
2019	549	8,864



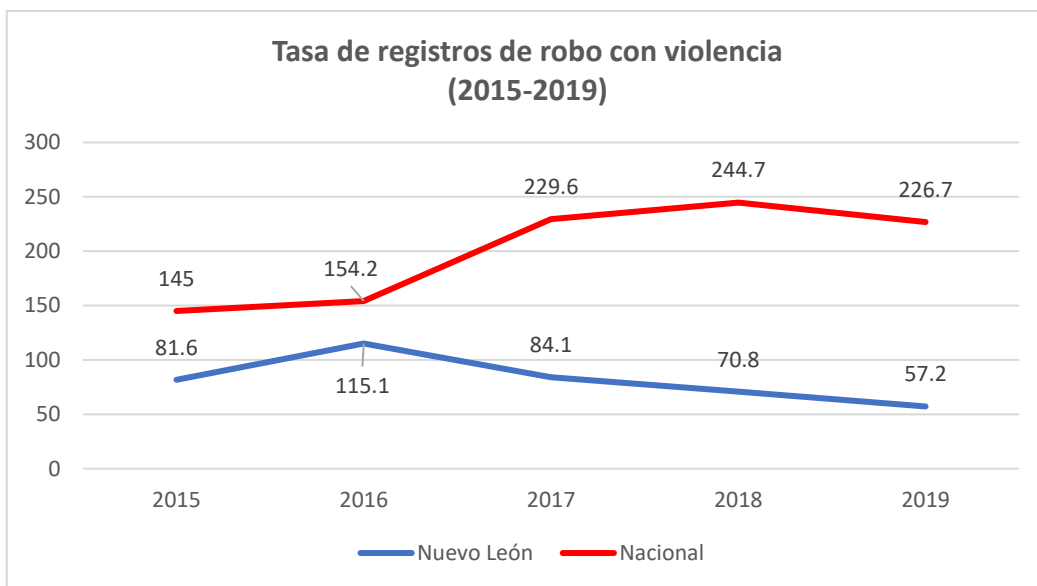


### Datos registrados de extorsión en Nuevo León a julio de 2020

Tasa de víctimas de extorsión registradas 2019	Tasa proyectada de víctimas de extorsión registradas 2020	Núm. de víctimas de extorsión registradas (enero a julio de 2019)	Núm. de víctimas de extorsión registradas (enero a julio de 2020)	Posición nacional de la tasa de víctimas de extorsión registradas 2019*	Posición nacional de la tasa proyectada de víctimas de extorsión registradas 2020*	Posición nacional del núm. de víctimas de extorsión registradas* (enero a julio de 2019)	Posición nacional del núm. de víctimas de extorsión registradas* (enero a julio de 2020)
10.2	8.7	306	254	6	10	5	5

\*El ranking va de peor a mejor: 1 significa la entidad más problemática y 32, la menos. Para obtener las tasas de 2020, se realizaron proyecciones anuales.  
FUENTE: Elaboración propia con base en los datos del SESNSP.

Número de registros de robo con violencia (2015-2019)		
Año	Nuevo León	Nacional
2015	4,148	175,515
2016	5,935	188,503
2017	4,398	283,544
2018	3,752	305,278
2019	3,072	285,495

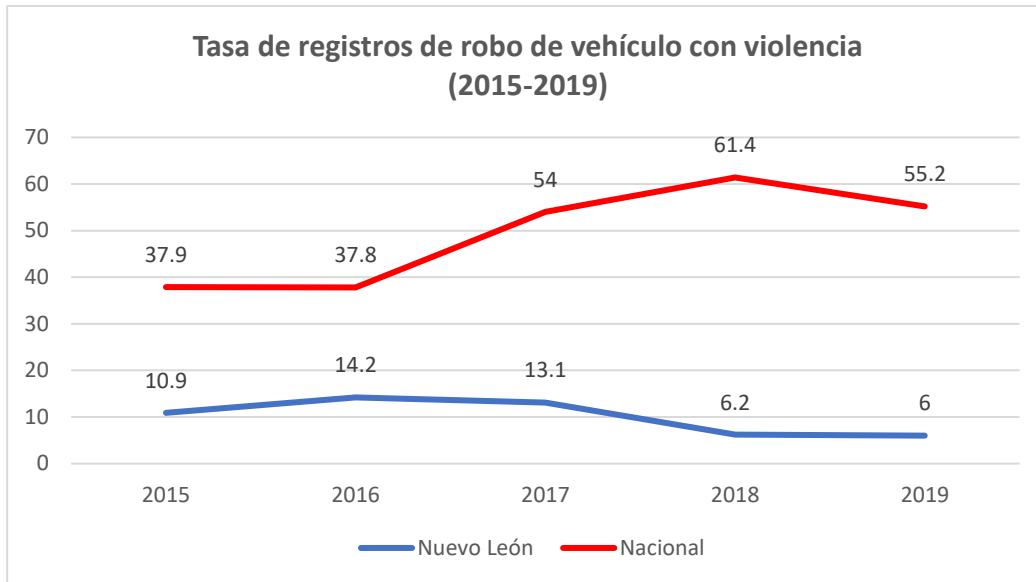


### Datos registrados de robo con violencia en Nuevo León a julio de 2020

Tasa de registros de robo con violencia 2019	Tasa proyectada de registros de robo con violencia 2020	Núm. de registros de robo con violencia (enero a julio de 2019)	Núm. de registros de robo con violencia (enero a julio de 2020)	Posición nacional de la tasa de registros de robo con violencia 2019*	Posición nacional de la tasa proyectada de registros de robo con violencia 2020*	Posición nacional del núm. de registros de robo con violencia* (enero a julio de 2019)	Posición nacional del núm. de registros de robo con violencia* (enero a julio de 2020)
57.2	50.2	1820	1602	26	24	19	19

\*El ranking va de peor a mejor: 1 significa la entidad más problemática y 32, la menos. Para obtener las tasas de 2020, se realizaron proyecciones anuales.  
FUENTE: Elaboración propia con base en los datos del SESNSP

Número de registros de robo de vehículo con violencia (2015-2019)		
Año	Nuevo León	Nacional
2015	552	45,818
2016	730	46,264
2017	684	66,724
2018	327	76,601
2019	324	69,465



**Datos registrados de robo de vehículos con violencia en Nuevo León a julio de 2020**

Tasa de registros de robo de vehículo con violencia 2019	Tasa proyectada de registros de robo de vehículo con violencia 2020	Núm. de registros de robo de vehículo con violencia (enero a julio de 2019)	Núm. de registros de robo de vehículo con violencia (enero a julio de 2020)	Posición nacional de la tasa de registros de robo de vehículo con violencia 2019*	Posición nacional de la tasa proyectada de registros de robo de vehículo con violencia 2020*	Posición nacional del núm. de registros de robo de vehículo con violencia* (enero a julio de 2019) *	Posición nacional del núm. de registros de robo de vehículo con violencia* (enero a julio de 2020) *
6.0	7.6	166	277	26	25	23	21

\*El ranking va de peor a mejor: 1 significa la entidad más problemática y 32, la menos. Para obtener las tasas de 2020, se realizaron proyecciones anuales.  
FUENTE: Elaboración propia con base en los datos del SESNSP.

NOTA: Al igual que en otras entidades, es probable un incremento en el subregistro a partir de la pandemia, por las dificultades para la denuncia. Además, debe de tomarse en cuenta la dificultad para perpetrar delitos específicos. Por ello, a las reservas tradicionales que deben considerarse ante las estadísticas delictivas, sobre todo dada una cifra negra que, en promedio, supera el 90%, y dadas las evidentes manipulaciones de información, en este periodo es importante tomar en cuenta las anomalías asociadas al confinamiento.

**6. Posibles subregistro, crisis de denuncia y manipulación de cifras**

En Nuevo León, se presentan cuatro delitos en los cuales se presentaron el mismo número de reportes en meses consecutivos:

- Homicidio: se presentaron 99 registros de asesinatos en diciembre de 2018 y 99 en enero de 2019. También se presentaron 67 registros en marzo de 2019 y 67 en abril del mismo año.
- Femicidio: se presentaron dos reportes en mayo, y dos en junio de 2019.
- Secuestro: dos registros de secuestros por mes de diciembre de 2018 a enero de 2019; 0 de marzo a abril de 2019; tres por mes de julio a agosto de 2019; uno por mes de marzo a mayo de 2020.
- Robo con violencia: 204 reportes por robo con violencia en abril y 204 en mayo de 2020

## 7. Atrocidades

Se considera como “atrocidad” el uso intencional de la fuerza física para causar muerte, laceración o maltrato extremo; para causar la muerte de un alto número de personas; para causar la muerte de personas vulnerables o de interés político, y/o para provocar terror. A continuación, se precisan algunos términos:

- a) Asesinato de un alto número de personas o masacre: asesinato de tres individuos o más.
- b) Asesinato de personas vulnerables o de interés político: defensores de derechos y activistas de causas sociales o ecológicas; periodistas; niñas, niños y adolescentes; personas con discapacidad; funcionarios y actores políticos.
- c) Muerte, laceración o maltrato extremo: feminicidio agravado, descuartizamiento, linchamiento o intento de linchamiento, profanación de cadáveres (fosas clandestinas y desintegración de cuerpos), mutilación, tortura, esclavitud, violación agravada o calcinamiento.
- d) Terrorismo

Del 1 de enero al 31 de julio de 2020, se registraron, en medios periodísticos, los siguientes eventos, catalogados como “atrocidades”:

- El 6 de enero, fue hallado el cuerpo de un hombre calcinado y amarrado de pies y manos en Cadereyta, Nuevo León.<sup>10</sup>

---

<sup>10</sup> Tomado de: <https://bit.ly/3d6K5tp>

- El 4 de febrero, fue hallada una osamenta calcinada en una quinta abandonada en Marín, Nuevo León.<sup>11</sup>
- El 5 de febrero, cinco hombres fueron asesinados y calcinados en una camioneta, tras un enfrentamiento entre presuntos grupos criminales en Doctor Coss, Nuevo León.<sup>12</sup>
- El 5 de febrero, cinco hombres fueron asesinados y calcinados en una camioneta, tras un enfrentamiento entre presuntos grupos criminales en Doctor Coss, Nuevo León.<sup>13</sup>
- El 19 de febrero, fue hallado un joven con las manos atadas, cinta en la cabeza y huellas de tortura, que previamente había sido “levantado”, en Cadereyta, Nuevo León.<sup>14</sup>
- El 22 de febrero se encontró el cuerpo descuartizado de un hombre, junto al cuerpo de una mujer, en los Aldamas, Nuevo León.<sup>15</sup>
- El 29 de febrero, fueron hallados los cuerpos de un hombre y una mujer, con huellas de tortura, en García, Nuevo León.<sup>16</sup>
- El 29 de febrero fue hallado un cuerpo calcinado de un hombre afuera de una carnicería en Guadalupe, Nuevo León.<sup>17</sup>
- El 2 de marzo, fueron hallados los cuerpos descuartizados de un hombre y una mujer, en un área de juegos infantiles de Los Aldamas, Nuevo León.<sup>18</sup>
- El 2 de marzo fue hallado el cuerpo de un hombre calcinado y atado de pies y manos en García, Nuevo León.<sup>19</sup>
- El 3 de marzo, una pareja y un niño de 10 años fueron asesinados en un hotel de Monterrey, Nuevo León.<sup>20</sup>
- El 18 de marzo se halló un cuerpo calcinado con las manos y pies atados en Escobedo, Nuevo León.<sup>21</sup>

---

<sup>11</sup> Tomado de: <https://bit.ly/2UQHgGu>

<sup>12</sup> Tomado de: <https://bit.ly/3benwDq>

<sup>13</sup> Tomado de: <https://bit.ly/3benwDq>

<sup>14</sup> Tomado de: <https://bit.ly/36JuKgG>

<sup>15</sup> Tomado de: <https://bit.ly/3abmR43>

<sup>16</sup> Tomado de: <https://bit.ly/2wiBxPR>

<sup>17</sup> Tomado de: <https://bit.ly/37S4ly1>

<sup>18</sup> Tomado de: <https://bit.ly/2IDiO50>

<sup>19</sup> Tomado de: <https://bit.ly/30UNo4i>

<sup>20</sup> Tomado de: <https://bit.ly/38ph4a2>

<sup>21</sup> Tomado de: <https://bit.ly/2BhsQlu>

- El 28 de marzo, fue encontrado un cadáver desmembrado en una vivienda en Doctor Coss, Nuevo León.<sup>22</sup>
- El 7 de abril, una niña de cinco años fue asesinada al interior de su domicilio en Pesquería, Nuevo León.<sup>23</sup>
- El 22 de abril, fue hallado el cuerpo de un menor de edad en un terreno baldío de Apodaca, Nuevo León.<sup>24</sup>
- El 24 de abril, un menor fue asesinado en Salinas Victoria, Nuevo León.<sup>25</sup>
- El 7 de mayo, fue hallado el cuerpo de un adolescente de 17 años en una plaza pública en Apodaca, Nuevo León.<sup>26</sup>
- El 9 de mayo, fue hallado el cuerpo de un joven de 15 años en un vehículo en Salinas Victoria, Nuevo León.<sup>27</sup>
- El 9 de mayo, fueron hallados dos cuerpos calcinados al interior de un vehículo en Cadereyta Jiménez, Nuevo León.<sup>28</sup>
- El 17 de mayo, un bebé de cinco meses fue asesinado, mientras que un niño de un año y 11 meses sufrió lesiones en el cuello en Santiago, Nuevo León.<sup>29</sup>
- El 18 de mayo, fue hallado el cuerpo de un hombre, con huellas de tortura y lesiones visibles en el cuerpo, al interior de un automóvil en García, Nuevo León.<sup>30</sup>
- El 24 de mayo, un adolescente fue asesinado en Monterrey, en Nuevo León.<sup>31</sup>
- El 30 de mayo, un joven de 17 años fue asesinado a balazos en Juárez, Nuevo León.<sup>32</sup>
- El 31 de mayo, fueron asesinadas tres personas en Monterrey, Nuevo León.<sup>33</sup>
- El 9 de junio, cuatro hombres y una mujer, fueron asesinados en un ataque armado, en un punto de venta de droga, en Monterrey, Nuevo León.<sup>34</sup>
- El 9 de junio, fue hallado el cuerpo desmembrado de un hombre en el centro de Doctor Coss, Nuevo León.<sup>35</sup>

---

<sup>22</sup> Tomado de: <https://bit.ly/2JyGurK>

<sup>23</sup> Tomado de: <https://bit.ly/2JRIprw>

<sup>24</sup> Tomado de: <https://bit.ly/2VVFUtB>

<sup>25</sup> Tomado de: <https://bit.ly/2KVgwzk>

<sup>26</sup> Tomado de: <https://bit.ly/2YErmbQ>

<sup>27</sup> Tomado de: <https://bit.ly/2YSuFW1>

<sup>28</sup> Tomado de: <https://bit.ly/37rtGOW>

<sup>29</sup> Tomado de: <https://bit.ly/2LAgn4J>

<sup>30</sup> Tomado de: <https://bit.ly/2zVPYvu>

<sup>31</sup> Tomado de: <https://bit.ly/3c8RWpy>

<sup>32</sup> Tomado de: <https://bit.ly/3dm4v2k>

<sup>33</sup> Tomado de: <https://bit.ly/36Og6oz>

<sup>34</sup> Tomado de: <https://bit.ly/2BZVyOX>

<sup>35</sup> Tomado de: <https://bit.ly/30zYs6Y>

- El 9 de junio, fue hallado un cuerpo calcinado rodeado de llantas, en un baldío de Santa Catarina, Nuevo León.<sup>36</sup>
- El 10 de junio, cinco personas fueron asesinadas en su domicilio en Juárez, Nuevo León.<sup>37</sup>
- El 16 de junio, una niña de cinco años fue asesinada durante un ataque armado en Monterrey, Nuevo León.<sup>38</sup>
- El 27 de junio, fue encontrado el cuerpo sin vida de una mujer que tenía ocho meses de embarazo, a quien abrieron el abdomen para robar a su bebé, en Juárez, Nuevo León.<sup>39</sup>
- El 6 de julio, fueron localizadas sin vida cuatro mujeres, tres de ellas menores de edad, al interior de su domicilio en Salinas Victoria, Nuevo León.<sup>40</sup>
- El 20 de julio, fue asesinado un adolescente de 17 años en un parque en Escobedo, Nuevo León.<sup>41</sup>
- El 31 de julio fue asesinada una mujer con signos de estrangulamiento en Santa Catarina, Nuevo León<sup>42</sup>.

## **V. Algunas propuestas**

1. Coadyuvar en la búsqueda de personas desaparecidas a través del fortalecimiento de las capacidades de investigación de la Fiscalía, y el acompañamiento a los colectivos organizados de búsqueda de personas en la entidad.
2. Establecer la normatividad correspondiente al régimen complementario de seguridad social.
3. Elaborar un código de ética y conducta específico para policías.
4. Que todos los mandos y elementos operativos cuenten con certificado de confianza.
5. Reportar puntualmente a los mandos y elementos que no aprueben la evaluación de control de confianza, con sus correspondientes bajas.

---

<sup>36</sup> Tomado de: <https://bit.ly/3cY02Is>

<sup>37</sup> Tomado de: <https://bit.ly/2VOyEAE>

<sup>38</sup> Tomado de: <https://bit.ly/3edgVdv>

<sup>39</sup> Tomado de: <https://bit.ly/2ZukW6T>

<sup>40</sup> Tomado de: <https://bit.ly/2WuyRJv>

<sup>41</sup> Tomado de: <https://bit.ly/3gl5Bx3>

<sup>42</sup> Tomado de: <https://bit.ly/2DYFQol>

6. Promover la denuncia como una de las acciones más importantes de los programas de vinculación social. Crear una campaña permanente para ese propósito. Multiplicar los mecanismos y canales para denunciar; y dar especial asistencia a los grupos vulnerables como mujeres, niñas, niños y adolescentes que sufren de violencia doméstica.
7. Legislar y aplicar un régimen complementario de seguridad social, no sólo para policías, sino también para peritos y ministerios públicos.
8. Realizar operativos de patrullaje en zonas con amplia presencia de grupos criminales.
9. Establecer medidas adecuadas y eficaces en acompañamiento con la sociedad civil para combatir y erradicar la violencia en contra de las mujeres. En específico, que se fortalezcan las unidades encargadas de esta materia y se dé una efectiva capacitación a todas las autoridades involucradas.