



Ficha Sinaloa

2020

Índice

I. Contexto

II. Gobierno

- 1) Proceso electoral 2018

III. Ámbito institucional

- 1) Gabinete de seguridad
- 2) Estado de fuerza
- 3) Desarrollo Policial
- 4) Encuesta ¿Qué piensa la policía? 2019
- 5) Paros de policías

IV. Crimen y violencia

- 1) Fosas clandestinas
- 2) Homicidios y feminicidios
- 3) Policías asesinados
- 4) Incidencia delictiva
- 5) “Atrocidades” 2020

V. Propuestas



I. Contexto

Sinaloa es una de las entidades federativas con índices de violencia e inseguridad en el país arriba de la media nacional. En 2019, se tuvo un registro de 935 asesinatos y, de enero a junio de 2020, se han contabilizado 421. Los datos muestran una caída del 4% en este delito en comparación con el mismo periodo de 2019. Las autoridades estatales afirman que gran parte de los homicidios están vinculados con enfrentamientos entre grupos criminales.

Desde hace años, la entidad ha sido refugio de una de las organizaciones criminales más importantes del país: el “cartel de Sinaloa”, mismo que ha estado en constante enfrentamiento con otros grupos delictivos.

El Cártel de Sinaloa, establecido principalmente en Culiacán, fue creado por Pedro Ávila Pérez a finales de los 1960. Empezó como un cártel traficante de marihuana; actualmente, ha diversificado sus actividades criminales y opera en más de la mitad de las entidades.¹ Al parecer, Ismael “el Mayo” Zambada continúa siendo el líder de la organización.²

El evento de mayor impacto en años recientes fue el operativo fallido para detener a Ovidio Guzmán, hijo del “Chapo”, en octubre del 2019.³

II. Gobierno

Gobernador: Quirino Ordaz Coppel

Partido político: PRI

Periodo de gobierno: 2017- 2021

Secretario General de Gobierno: Gonzalo Gómez Flores

1. Proceso electoral 2017

- Gubernatura:

Candidatos y partidos	Votos	Porcentaje*
Quirino Ordaz Coppel (PRI, Verde, Nueva Alianza)	427, 887	41.73%
Héctor Melesio Cuén Ojeda (Movimiento Ciudadano)	267, 029	26.04%
Martín Alonso Heredia Lizárraga (PAN)	180,479	17.60%
Jesús Estrada Ferreiro (Morena)	39,912	3.89%
Francisco Cuauhtémoc Frías Castro (Independiente)	37,017	3.61%

¹ <https://bit.ly/31mhyw9>

² <https://bit.ly/31bqLHe>

³ <https://bit.ly/3gsrZnX>



Mariano Gómez Aguirre (PRD)	22,404	2.18%
Guadalupe Ramona Rocha Corrales (Encuentro Social)	12,555	1.22%
Leobardo Alcántara Martínez	9,659	0.94%

Fuente: Elaboración propia con datos proporcionados por el Instituto Electoral del estado de Sinaloa del proceso electoral concurrente 2016-2017⁴

- Congreso Local

En las últimas elecciones de 2018, Morena obtuvo la mayoría en el Congreso Local con un 67.5% de los curules y 39.13% de los votos totales. El PRI cuenta con 20% de los curules a partir del 24.06% del voto popular, y el PAN cuenta con un 10% de los curules a partir del 11.01% del voto popular.

Partido Político	Diputados por Mayoría /24	Diputas por RP /16	Total de votos	Porcentaje*
Morena	19	8	506,992	39.13%
PRI	3	5	311,689	24.06%
PAN	2	2	142,624	11.01%
PAS	0	1	85,788	6.62%
PT	0	0	46,889	3.62%
PRD	0	0	27,726	2.145
Verde	0	0	27,307	2.11%
Nueva Alianza	0	0	25,832	1.99%
Movimiento Ciudadano	0	0	25,304	1.95%
Encuentro Social	0	0	22,226	1.72%
País Independiente	0	0	19,214	1.48%
Total	24	16	1,285,457	99.21%

Fuente: Elaboración propia con datos proporcionados por el Instituto Electoral del estado de Sinaloa del proceso electoral concurrente 2017-2018⁵

- Municipios

Partido político	Ayuntamientos por partido
PRI	8
Morena	7
PAN	1
Verde	1
PAS	1
Total	18

⁴ <https://bit.ly/30e7J43>

⁵ <https://bit.ly/2Xezdo5>



III. Ámbito institucional

1. Gabinete de Seguridad

Secretario de Seguridad Pública: Cristóbal Castañeda Camarillo

Fiscal General del Estado: Dr. Juan José Ríos Estavillo

2. Estado de fuerza:

- 4,765 elementos de la Policía municipal, de acuerdo con la información oficial a septiembre de 2019. *⁶
- 2,237 elementos de la Policía estatal. *
- 1,637 elementos de la Guardia Nacional**⁷

*Fuente: CNI-SESNP con base en la información suministrada por las entidades federativas y proporcionadas por Plataforma México con fecha de corte al 30 de septiembre de 2019

**Fuente: Datos proporcionados por la Guardia Nacional hasta el 31 de marzo de 2020

3. Desarrollo Policial

El Índice Nacional de Desarrollo Policial de 2018, elaborado por *Causa en Común*, muestra lo siguiente:

⁶ núm. de folio de solicitud de acceso a la información 2210300086919

⁷ núm. de folio de solicitud de acceso a la información 2800100021520



Se encontraron las siguientes carencias por eje:

Profesionalización

- No enviaron información sobre las instalaciones de la Academia. Sin embargo, el año previo respondieron que contaban con las instalaciones necesarias, lo cual se corroboró durante la visita.
- No proporcionan armas incapacitantes a los policías
- Tienen mandos con formación militar

Régimen Disciplinario

- No cuentan con código de ética y conducta específico para policías
- La Ley no establece el derecho de defensoría pública para los policías
- Aplican medidas cautelares sin goce de sueldo

Seguridad social

- No cuentan con licencia de paternidad
- No hay normatividad sobre el régimen complementario de seguridad social

Certificación

- A pesar de que el año previo respondieron que contaban con todo lo necesario, menos la pista de 400 metros, para las evaluaciones, el año en que se realizó el estudio no remitieron información
- En 2015, 2016 y 2017 no sesionó la Comisión del Servicio Profesional de Carrera
- A finales del año, había mandos y elementos operativos con certificado de control de confianza pendiente de renovación



- A pesar de que, a finales de 2016, hubo 645 elementos que no aprobaron la evaluación de control de confianza, en 2017 se reportaron 30 bajas por este tema. Durante la visita refirieron que esta situación se debe, en gran medida, a que los elementos se ampararon para evitar ser removidos de su cargo.

Carrera policial

- Reservaron el estado de fuerza.
- No enviaron catálogo de perfil de puestos. Durante la visita mencionaron que está en proceso de elaboración.
- No cumplen con la escala jerárquica terciaria.
- En 2015, 2016 y 2017 no se realizaron convocatorias de ascensos

Mejoras

- A diferencia del año previo, respondieron que sí proporcionan el equipo de protección suficiente a los policías.

Inconsistencias

- A diferencia del año previo, no enviaron la información completa, ya sea porque la reservaron o bien, la omitieron de la solicitud de información.
- A pesar de que el año previo refirieron que se podían interponer denuncias por página, teléfono y correo; dijeron que solamente se puede por teléfono.

4. Encuesta “¿Qué piensa la policía? 2019”

Causa en Común aplicó esta encuesta a las corporaciones policiales de todo el país con los siguientes resultados:

Muestra: 146 policías

Sexo	
Femenino	19.9%
Masculino	80.1%

¿Cuál es tu escolaridad?	
Primaria	0.0%
Secundario	0.6%
Bachillerato o Carrera Técnica	90.1%
Universidad	8.7%
Posgrado	0.6%
Ninguno	0



Cuando ingresaste a tu corporación, ¿se te señaló por escrito cuál sería tu jornada laboral?

Si	43.4%
No	56.6%

En el último año, generalmente, ¿cómo se ha conformado tu esquema o jornada de trabajo?

8 horas	4.8%
12x12 horas	4.8%
12x24 horas	74.7%
24x24 horas	10.3%
24x48 horas	0.0%
Acuartelamiento	4.1%

De la siguiente lista, selecciona el equipamiento que has tenido que pagar de tu bolsillo...

Uniforme	48.3%
Calzo/botas	55.1%
Chaleco antibalas	12.2%
Fornituras	62.6%
Papelería para informes	24.5%
Radio	9.5%
Arma	0.0%
Cartuchos	19.0%
Gasolina para patrulla	19.0%
Reparaciones de la patrulla	24.5%
No he tenido que pagar por nada	19.7%

¿Cuántos uniformes recibes al año?

0	4.9%
1	26.1%
2	64.1%
3	1.4%
4 o más	3.5%

Indica si en tu corporación has presenciado o sido víctima de alguna de las siguientes acciones

Discriminación	15.6%
Abuso físico	2.7%
Abuso sexual	0.7%
Abuso psicológico	15.6%



Indica si sabes de algún compañero al que su superior le haya pedido hacer lo siguiente...

Pagar una cuota	10.9%
Hacer encargos personales	16.3%
Ir de acarreado a un mitin político	2.0%
Votar por algún candidato	2.0%
Trabajos de mantenimiento en lugares públicos (recoger basura, destapar coladeras, etc.)	10.2%
Torturar a algún detenido	2.0%

¿Cuándo fue la última vez que recibiste un estímulo/reconocimiento por tu labor?

Nunca	80.9%
Menos de un año	5.1%
Entre 1 y 2 años	7.4%
Hace más de 2 años	6.6%

¿Cuándo fue la última vez que recibiste un ascenso?

Nunca	88.7%
Menos de un año	0.0%
Entre 1 y 2 años	2.3%
Hace más de 2 años	9.0%

¿Cómo se decide quién asciende en tu corporación?

Habilidades y desempeño	32.0%
Acreditación de control de confianza	8.2%
Recomendaciones	50.3%

¿Tienes tu Certificado Único Policial?

Si	88.7%
No	9.9%
No se	1.4%

¿Consideras que hay corrupción en tu corporación?

Si	35%
No	65%



La corrupción en tu corporación se debe a:

Bajos salarios	32.0%
Exigencia de los mandos	6.1%
Falta de valores	32.0%
El ciudadano lo fomenta	22.4%

¿Cuándo fue la última vez que te hicieron tus exámenes de control de confianza?

Nunca	0.0%
Menos de un año	38.6%
Entre 1 y 2 años	48.6%
Hace más de 2 años	12.9%

¿Cuáles consideras que serían las acciones para mejorar la policía de tu estado?

Más policías	50.3%
Mejor capacitación a la policía	68.0%
Mejor relación con los ciudadanos	39.5%
Mejor equipamiento	57.8%
Mejor sueldo	70.1%
Combatir la corrupción en la institución	28.6%

5. Jornadas laborales

De acuerdo con entrevistas a funcionarios de seguridad del estado, los policías de la entidad laboran jornadas de 24x24. El 39.5% de los encuestados aseguró que no sale a la hora que corresponde, principalmente por “necesidades del servicio”.⁸

6. Paros de policías

2017

En todo el año, *Causa en Común* registró un paro de policía:

El 14 de noviembre, la Policía Estatal se fue a paro en Culiacán, Sinaloa, por incumplimiento en pago de bono por riesgo.

⁸ <https://bit.ly/39WRmfu>



2018

En todo el año, *Causa en Común* registró tres paros de policías:

El 20 de febrero, la Policía Municipal se fue a paro en El Fuerte, Sinaloa; exigieron la destitución del director de la Policía por malos tratos.

El 29 de julio, la Policía Estatal se manifestó en Culiacán, Sinaloa, por la muerte de un compañero. Además, exigieron que no los asignen como custodios de penales.

El 28 de septiembre, la Policía de Tránsito Municipal se fue a paro en Navolato, Sinaloa; exigieron aumento de salario.

2019

En todo el año, *Causa en Común* no registró paros de policías.

IV. Crimen y violencia

1. Fosas clandestinas

De acuerdo con el Informe sobre fosas clandestinas y registro nacional de personas desaparecidas o no localizadas del 1 de diciembre de 2018 al 31 de diciembre de 2019, Sinaloa ocupa el primer lugar nacional en número de fosas: 144, con 252 cuerpos.

Del 2006-2019, Sinaloa ha registrado un total de 345 fosas clandestinas, el 9.5% de las fosas nacionales.

2. Homicidios y feminicidios

De acuerdo con datos del Secretariado Ejecutivo del Sistema Nacional de Seguridad Pública, en el estado, durante 2019, se contabilizaron 935 homicidios dolosos. Hasta junio de 2020, se han reportado 421 homicidios, con una tasa de 29.8 por cada 100,000 habitantes. Se redujo en un 4% este delito en el primer semestre de 2020 en comparación con el mismo periodo de 2019.



En cuanto a feminicidios, la entidad registró un total de 39 en el 2019. En el primer semestre de 2020, ha registrado 13, -6% respecto al mismo periodo de 2019.

3. Policías asesinados

2018

- En todo el año, *Causa en Común* contabilizó, al menos, 452 asesinatos de policías en el país.
- Sinaloa ocupó el 17º lugar en policías asesinados en el país, con al menos 9.

2019

- En todo el año, *Causa en Común* contabilizó, al menos, 452 asesinatos de policías en el país.
- Sinaloa ocupó el 15º lugar en policías asesinados en el país, con al menos 13.

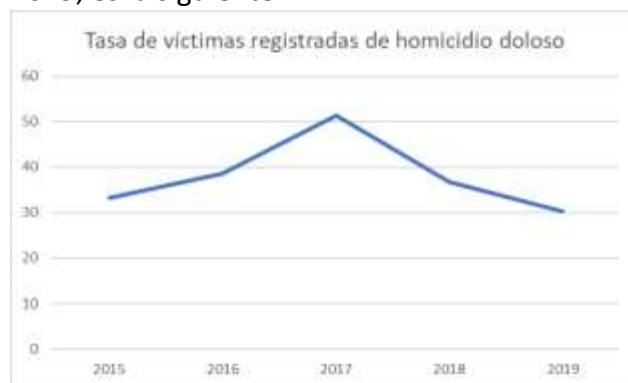
2020

- Este año, *Causa en Común* ha contabilizado, al menos 316 asesinatos de policías en el país
- Sinaloa ocupa el 22º lugar en policías asesinados en el país, con al menos 4 hasta el mes de junio.

4. Incidencia delictiva

a) Homicidio doloso

Tasa de homicidios dolosos registrados, por cada 100,000 habitantes, de 2015 a 2019, es la siguiente:



Año	Tasa de víctimas de homicidio doloso	Número de víctimas registradas de homicidio doloso
2015	33.30	994
2016	38.57	1,161
2017	51.3	1,557
2018	36.64	1,121
2019	30.33	935

Datos registrados de homicidio intencional de enero a junio de 2019 y 2020

Tasa de registros de homicidio intencional 2019	Tasa proyectada de registros de homicidio intencional 2020	Núm. registrado de víctimas de homicidio intencional (enero a junio de 2019)	Núm. registrado de víctimas de homicidio intencional (enero a junio de 2020)	Posición nacional de la tasa de registros de homicidios intencionales 2020	Posición nacional de la tasa de registros de homicidios intencionales 2020	Posición nacional del núm. registrado de víctimas de homicidio intencional* (enero a junio de 2019)	Posición nacional del núm. registrado de víctimas de homicidio intencional* (enero a junio de 2020)
30.3	29.8	440	421	Lugar 12	Lugar 13	Lugar 15	Lugar 16

*El ranking va de peor a mejor: 1 significa la entidad más problemática y 32, la menos.

El número registrado de víctimas de homicidio intencional por el SESNSP disminuyó: se reportan 19 víctimas menos de enero a junio de 2020, en comparación con el mismo periodo de 2019 (4% menos).

b) Femicidios

Tasa de femicidios registrados, por cada 100,000 habitantes, de 2015 a 2019:



Año	Tasa de víctimas registradas de feminicidio	Número de víctimas registradas de feminicidio
2015	1.37	14
2016	1.5	45
2017	2.77	84
2018	1.6	49
2019	1.27	39

Datos registrados de feminicidio de enero a junio de 2019 y 2020

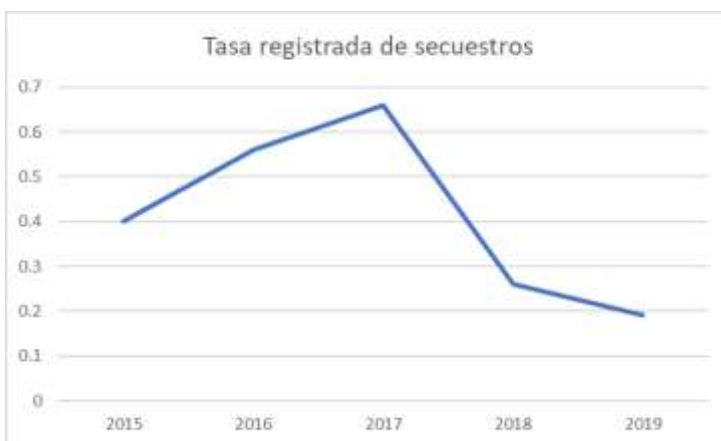
Tasa de registros de feminicidios 2019	Tasa proyectada de registros de feminicidios 2020	Núm. registrado de víctimas de feminicidios (enero a junio de 2019)	Núm. registrado de víctimas de feminicidios (enero a junio de 2020)	Posición nacional de la tasa de registros de feminicidios 2019	Posición nacional de la tasa de registro de feminicidios 2020	Posición nacional del núm. registrado de víctimas de feminicidios* (enero a junio de 2019)	Posición nacional del núm. registrado de víctimas de feminicidios* (enero a junio de 2020)
1.3	1.2	19	13	Lugar 5	Lugar 5	Lugar 9	Lugar 14

*El ranking va de peor a mejor: 1 significa la entidad más problemática y 32, la menos.

El número registrado de víctimas de feminicidio por el SESNSP disminuyó: se reportaron 6 víctimas menos de enero a junio de 2020, en comparación con el mismo periodo de 2019 (32% menos).

c) Secuestro

Tasa de secuestros registrados, por cada 100,000 habitantes de 2015 a 2019:





Año	Tasa registrada de secuestros	Número de secuestros registrados
2015	0.4	12
2016	0.56	17
2017	0.66	20
2018	0.26	8
2019	0.19	6

Datos registrados de secuestro de enero a junio de 2019 y de 2020

Tasa de registros de secuestro 2019	Tasa proyectada de registros de secuestros de 2020	Núm. registrado de víctimas de secuestros (enero a junio de 2019)	Núm. registrado de víctimas de secuestros (enero a junio de 2020)	Posición nacional de la tasa de registros de secuestros 2019	Posición nacional de la tasa de registros de secuestros 2020	Posición nacional del núm. registrado de víctimas de secuestros* (enero a junio de 2019)	Posición nacional del núm. registrado de víctimas de secuestros* (enero a junio de 2020)
0.2	0.3	4	6	Lugar 30	Lugar 25	Lugar 27	Lugar 22

*El ranking va de peor a mejor: 1 significa la entidad más problemática y 32, la menos.

El número registrado de víctimas de secuestro por el SESNSP incrementó: se reportaron 2 víctimas más de enero a junio de 2020, en comparación con el mismo periodo de 2019 (50% más).

d) Extorsión

Tasa de extorsiones registradas, por cada 100,000 habitantes, de 2015 a 2019:





Año	Tasa de extorsiones registradas	Número de extorsiones registradas
2015	4.49	134
2016	3.72	112
2017	1.71	52
2018	2.29	70
2019	1.49	46

Datos registrados de extorsión de enero a junio de 2019 y 2020

Tasa de registros de extorsión 2019	Tasa proyectada de registros de extorsión 2020	Núm. registrado de víctimas de extorsión (enero a junio de 2019)	Núm. registrado de víctimas de extorsión (enero a junio de 2020)	Posición nacional de la tasa de registros de extorsión 2019	Posición nacional de la tasa proyectada de registros de extorsiones 2020	Posición nacional del núm. registrado de víctimas de extorsión* (enero a junio de 2019)	Posición nacional del núm. registrado de víctimas de extorsión* (enero a junio de 2020)
1.5	1.3	21	28	Lugar 24	Lugar 24	Lugar 23	Lugar 23

*El ranking va de peor a mejor: 1 significa la entidad más problemática y 32, la menos.

El número registrado de víctimas de extorsión por el SESNSP incrementó: se reportaron 7 víctimas más de enero a junio de 2020, en comparación con el mismo periodo de 2019 (33% más).

e) Robo con violencia

Tasa de robos con violencia registrados, por cada 100,000 habitantes, de 2015 a 2019:



Año	Tasa de robos con violencia registrados	Número de robos con violencia registrados
2015	117.47	3,506
2016	114.75	3,454
2017	152.29	4,622
2018	152.62	4,669
2019	124.14	3,827

Datos registrados de robo con violencia de enero a junio de 2019 y de 2020

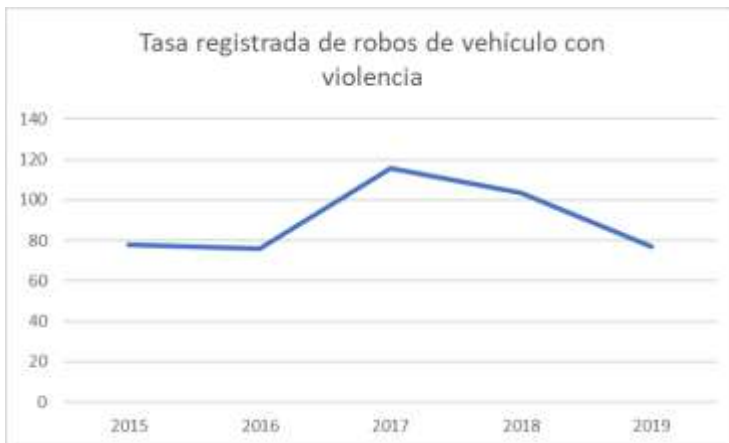
Tasa de registros de robo con violencia 2019	Tasa proyectada de registros de robo con violencia 2020	Núm. registrado de víctimas de robo con violencia (enero a junio de 2019)	Núm. registrado de víctimas de robo con violencia (enero a junio de 2020)	Posición nacional de la tasa de registros de robo con violencia 2019	Posición nacional de la tasa de registros de robo con violencia 2020	Posición nacional del núm. registrado de víctimas de robo con violencia* (enero a junio de 2019)	Posición nacional del núm. registrado de víctimas de robo con violencia* (enero a junio de 2020)
124.1	112.9	2062	1491	Lugar 16	Lugar 16	Lugar 14	Lugar 18

*El ranking va de peor a mejor: 1 significa la entidad más problemática y 32, la menos.

El número registrado de robo con violencia por el SESNSP disminuyó: se reportaron 571 menos robos de enero a junio de 2020, en comparación con el mismo periodo de 2019 (28% menos).

f) Robo de vehículo con violencia

Tasa de robos con violencia registrados, por cada 100,000 habitantes de 2015 a 2019:



Año	Tasa registrada de robo de vehículos con violencia	Número de robos de vehículo con violencia registrados
2015	77.77	2,301
2016	76.05	2,289
2017	115.72	3,512
2018	103.49	3,166
2019	76.78	2,367

Datos registrados de robo de vehículo con violencia de enero a junio de 2019 y de 2020

Tasa de registros de robo de vehículos con violencia 2019	Tasa proyectada de registros de robo de vehículo con violencia 2020	Núm. registrado de víctimas de robo de vehículo con violencia (enero a junio de 2019)	Núm. registrado de víctimas de robo de vehículos con violencia (enero a junio de 2020)	Posición nacional de la tasa de registros de robo de vehículo con violencia 2019	Posición nacional de la tasa de registros de robo de vehículo con violencia 2020	Posición nacional del núm. registrado de víctimas de robo de vehículo con violencia* (enero a junio de 2019)	Posición nacional del núm. registrado de víctimas de robo con vehículo con violencia* (enero a junio de 2020)
76.8	73.7	1244	971	Lugar 4	Lugar 4	Lugar 7	Lugar 8

*El ranking va de peor a mejor: 1 significa la entidad más problemática y 32, la menos.

El número registrado de robo de vehículo con violencia por el SESNSP disminuyó: se reportaron 273 menos robos de vehículos con violencia de enero a junio de 2020, en comparación con el mismo periodo de 2019 (22% menos).

6) "Atrocidades"*

Fecha	Hecho	Fuente
02/01/2020	Fueron asesinados cuatro hombres en Choix	https://bit.ly/3h9xqJ9
11/01/2020	Fue hallado el cuerpo calcinado de una mujer en una brecha en Culiacán	https://bit.ly/30KStMH
25/01/2020	Fue hallado el cuerpo semicalcinado de un hombre en una brecha en Culiacán	https://bit.ly/3d9FImP
31/01/2020	Fue hallado el cuerpo descuartizado de una mujer en Culiacán	https://bit.ly/2OQ74PZ
15/02/2020	Fue localizado el cadáver de un hombre enterrado en Culiacán	https://bit.ly/3fERF05
01/03/2020	Fue hallado el cuerpo calcinado de un hombre en una parcela en Culiacán	https://bit.ly/3efyh9w
03/03/2020	Fueron localizados "una considerable cantidad de restos humanos" en una fosa en Mazatlán	https://bit.ly/3frWeKU
12/03/2020	Fue hallado un cuerpo calcinado aun ardiendo cerca del aeropuerto en Culiacán	https://bit.ly/30PWbo2
18/03/2020	Fueron hallados seis osamentas en fosas en Ahome	https://bit.ly/2YutMRR
25/03/2020	Un menor de edad fue asesinado en Culiacán	https://bit.ly/39rvC9G
31/03/2020	Fue hallado el cuerpo de un hombre con signos de tortura y una extremidad amputada en un predio en Mazatlán	https://bit.ly/2wd6d60
31/03/2020	Fueron hallados restos humanos en un automóvil calcinado en Choix	https://bit.ly/37KruJ
02/04/2020	Fueron hallados los restos óseos calcinados de una persona en una cajuela en Culiacán	https://bit.ly/2UR7EzS
06/04/2020	Fue hallado un joven, con huellas de tortura	https://bit.ly/3d8tRiT
09/04/2020	Fue hallado un cuerpo sin vida de un hombre con huellas de tortura en Culiacán	https://bit.ly/2N0HM0j



09/04/2020	Fue hallado el cuerpo sin vida de un hombre que tenía el rostro cubierto con cinta canela y manos y pies atados en Culiacán	https://bit.ly/2N2RVtu
09/04/2020	Fue hallado el cuerpo descuartizado de un hombre en Culiacán	https://bit.ly/2UMQp2Q
11/04/2020	Fueron asesinados tres hombres en un plantío de amapola en Mocorito	https://bit.ly/37tbMLQ
19/04/2020	Fue hallado un cuerpo calcinado en el interior de unas cribas en Culiacán	https://bit.ly/2NdZxJr
20/04/2020	Fue hallado el cuerpo de un menor de 16 años en un camino de terracería en Navolato	https://bit.ly/2Wgeajz
22/04/2020	Fue asesinado un niño de 14 años al interior de un domicilio en Ahome	https://bit.ly/2xTrm5W
22/04/2020	Fue hallado el cuerpo de un hombre, con huellas de tortura, en bolsas de plástico en Culiacán	https://bit.ly/354jCdp
22/04/2020	Fue hallado el cuerpo carbonizado de un hombre al interior de su vivienda en Culiacán	https://bit.ly/3eJZhyw
27/07/2020	Fueron hallados los cuerpos de dos hombres, con signos de tortura, al interior de un vehículo en Culiacán	https://bit.ly/2YILU1L
30/04/2020	Fue hallado el cuerpo de un hombre, con huellas de tortura, en Culiacán	https://bit.ly/2xnYSRD
02/05/2020	Fueron encontrados un hombre y una mujer, con los dedos índices mutilados, en Navolato	https://bit.ly/2WyaJLs
11/05/2020	Un joven de 17 años fue asesinado en Mazatlán	https://bit.ly/3cxf7eg
16/05/2020	Fueron asesinadas tres personas en Culiacán	https://bit.ly/2WJ153T
16/05/2020	Fue hallado el cuerpo de un hombre, que había sido privado de su libertad por un grupo armado, con las manos atadas y huellas de tortura, en Navolato	https://bit.ly/3bZ4gcg
16/05/2020	Fueron asesinadas cuatro personas en Choix	https://bit.ly/3gOeMGM
16/05/2020	Fueron asesinadas tres personas en Choix	https://bit.ly/3gOeMGM
18/05/2020	Fue hallada una fosa con parte de una osamenta enterrada en Ahome	https://bit.ly/2WJBiZs
19/05/2020	Se informó del asesinato de un adolescente de 17 años en Badiraguato	https://bit.ly/3gOidxa
23/05/2020	Una adolescente de 14 años fue torturada por hombres con armas que previamente la privaron de su libertad en Los Mochis	https://bit.ly/3c6YUvv
25/07/2020	Fue encontrado un cuerpo sin vida semienterrado en Los Mochis	https://bit.ly/2zE7SmL
28/05/2020	Fueron hallados los cuerpos de tres hombres en Tepuche	https://bit.ly/2zTUQBz
30/05/2020	Fueron hallados dos cuerpos calcinados en Culiacán	https://bit.ly/2XNhB3s
31/05/2020	Fue incendiada, nuevamente, una pensión de grúas en Culiacán	https://bit.ly/2Ao24xV
04/06/2020	Fue localizado un hombre que había sido previamente “levantado”, con una herida de arma blanca en cuello, y huellas de tortura, en Culiacán	https://bit.ly/3eSbAlw
07/06/2020	Fue hallado un cuerpo calcinado en un vehículo en Culiacán	https://bit.ly/3e51jE1
12/06/2020	Fue hallado un cuerpo calcinado en Culiacán	https://bit.ly/38wqi5K
19/06/2020	Fue hallado el cuerpo de un hombre con huellas de tortura y los dedos índices de los manos mutilados en Guasave	https://bit.ly/312kwaQ
23/06/2020	Se localizaron los cuerpos de siete personas asesinadas, al interior de una camioneta, quienes portaban armas largas y ropa táctica, en Culiacán	https://bit.ly/2YEDkuF
23/06/2020	Fueron hallados nueve cuerpos en una comunidad rural de Culiacán	https://bit.ly/2YEDkuF
24/06/2020	Fue hallado el cuerpo de un hombre con las manos esposadas, el rostro cubierto con cinta gris, y heridas de arma de fuego, en un basurero clandestino en Culiacán	https://bit.ly/2ZgAY4v

*Definición de “atrocidad”: se considera como “atrocidad” el uso intencional de la fuerza física para causar muerte, laceración o maltrato extremo; para causar la muerte de un alto número de personas; para causar la muerte de personas vulnerables o de interés político, y/o para provocar terror

V. Propuestas

Causa en Común propone una serie de medidas para enfrentar los problemas de inseguridad que vive esta entidad; entre ellas:

- El gobierno del estado debe cumplir con las carencias señaladas en el ejercicio “INDEPOL”. Deberá atender principalmente su carencia de certificación; hay elementos policiales que aun no cuentan/no han renovado su certificado de



control de confianza. De igual manera, cuenta con una notable carencia en Carrera policial y Seguridad Social. No se han realizados ascensos en la institución en 2015, 2016 y 2017. Podríamos considerar que ya no es una “carrera” por esto mismo. En términos de Seguridad Social, es importante señalar que no cuentan con régimen complementario de seguridad social.

- Desarrollar las capacidades de investigación e inteligencia de la Policía y la de la Fiscalía del Estado.
- Igualmente, se requiere legislar y aplicar un régimen complementario de seguridad social para policías, peritos y ministerios públicos.
- A nivel federal, se requiere apoyar al estado en la urgente tarea de enfrentar al crimen organizado, principalmente en sus aspectos logístico y financiero.