

Galería del horror

Atrocidades

registradas en medios



INFORME ENERO - SEPTIEMBRE 2021

Galería del horror: atrocidades y eventos de alto impacto registrados en medios periodísticos, enero-septiembre 2021

I. Objetivo del proyecto, fuentes y consideraciones

Aunque probablemente la mayoría de los eventos de violencia de mayor impacto se encuentren contemplados en las estadísticas oficiales, en el presente trabajo se presentan y analizan los principales hallazgos sobre eventos que pueden ser catalogados como “atrocidades”, a partir de fuentes periodísticas, durante los meses de enero a septiembre de 2021. Es importante subrayar que las atrocidades que forman parte de este documento son “sólo” ejemplos de una galería de horrores, toda vez que, del total de este tipo de eventos, solo algunos son difundidos por los medios de comunicación.

Dos aclaraciones: el recuento de atrocidades es lo más completo posible, pero no es exhaustivo; por otra parte, a lo largo del año se incluyen o modifican algunas de las categorías que se utilizan para este ejercicio, dependiendo de la información que es posible recabar. Por ello, la relevancia de este informe no está en la exactitud de los números, sino en la cantidad y naturaleza de los eventos que se registran.

II. Definición de “atrocidades”

Para el presente trabajo, se considera como “atrocidad” el uso intencional de la fuerza física para causar muerte, laceración o maltrato extremo; para causar la muerte de un alto número de personas; para causar la muerte de personas vulnerables o de interés político, y/o para provocar terror.

A partir del mes de junio de 2021, se actualizaron algunas categorías y definiciones de atrocidades con la finalidad de describir mejor algunos tipos de violencia, a saber:

- a) *Masacre*: asesinato de tres personas o más¹.
- b) *Fosa clandestina*: cuerpos o restos humanos enterrados o semienterrados.
- c) *Mutilación, descuartizamiento y destrucción de cadáveres*: desmembramiento o disolución de un cadáver.
- d) *Calcinamiento*: uso del fuego sobre el cuerpo, para producir quemaduras de diversos grados o carbonización.
- e) *Tortura*: asesinato por el cual se inflige intencionadamente a una persona dolor y sufrimiento extremo.
- f) *Asesinato de niños y adolescentes*: personas menores de 18 años.

¹En la literatura, tiende a considerarse que el asesinato de, al menos, tres personas en un mismo hecho es una masacre. Thomas G. Bowers, Eric S. Holmes y Ashley Rhom, “The Nature of Mass Murder and Autogenic Massacre”, *J Police Crime Psych* (2010), 25, p. 60, <https://go.aws/2SjJvA4> Park Elliot Dietz, “Mass, Serial and Sensational Homicides”, *Bulletin of the New York Academy of Medicine*, (1986), Vol. 62, Núm. 5, p. 480, <https://bit.ly/3bkB8wH>



- g) *Asesinato de mujeres con crueldad extrema*: asesinato de una mujer, a la que le hayan infringido lesiones o mutilaciones infamantes o degradantes, previas o posteriores a la privación de la vida o actos de necrofilia.
- h) *Asesinato de defensores de derechos*: personas que promueven y/o protegen derechos civiles, políticos, económicos, sociales, ambientales, culturales y sexuales.
- i) *Asesinato de periodistas*: profesionales de la información o colaboradores de espacios de opinión, escritos o audiovisuales.
- j) *Asesinato de personas de grupos vulnerables*: personas con discapacidad, deficiencias físicas, mentales, intelectuales o sensoriales; indígenas y miembros del colectivo LGBTTTIQ.
- k) *Asesinato de actores políticos*: personas elegidas para ocupar un cargo público, ya sea por votación o ratificación de los poderes legislativos a nivel federal, directivos de partidos políticos, así como actores relevantes en la escena política.
- l) *Asesinato de funcionarios y actores de relevancia en materia de seguridad*: personas que forman parte de la estructura de los gobiernos federales o locales.
- m) *Terrorismo*: actos de violencia extrema ejecutados para infundir terror.
- n) *Linchamiento*: agresión física cometida por un grupo, turba o multitud contra una persona que provoca su muerte.
- o) *Violación agravada*: violación en grupo, por tres o más hombres, las violaciones por largo periodo, la mutilación genital, la transmisión intencional de enfermedades de transmisión sexual.
- p) *Esclavitud y trata*: explotación o comercialización de una persona, con uso de fuerza o maltrato extremos.
- q) *Intento de linchamiento*: agresión física cometida por un grupo, turba o multitud contra una persona, que no conduce a su muerte.
- r) *Violencia contra migrantes*.
- s) *Actos violentos entre grupos delictivos o contra la autoridad, que generan un alto impacto en una comunidad, como el desplazamiento de habitantes*.

Hay un número mayor de víctimas que de noticias, puesto que estas últimas pueden referirse a sucesos que afectaron a varias personas (p. ej. una noticia sobre una fosa en la que hallaron restos de diversos cadáveres). También, hay un menor número de eventos que de víctimas, porque algunos hechos engloban a varias personas (p. ej. una masacre).

Dado que hay eventos en los que confluyen diversas características que forman parte de la definición de “atrocidad”, es el traslape entre algunas de ellas. Por ello, independientemente del número de víctimas, en cada evento se contabilizan por separado cualquiera de las características ya enunciadas. Por ejemplo, el 18 de enero de 2020, fue torturado y asesinado un niño de cinco años, fue torturado su hermano de 15 años, y fue asesinada y descuartizada su hermana de 18 años en Huimanguillo, Tabasco. En total, se

contabilizan tres víctimas, pero cuatro atrocidades: dos casos de tortura, un caso de asesinato de menor de edad y un caso de descuartizamiento.

III. Atrocidades, enero- septiembre 2021

En línea con las precisiones referidas anteriormente, para el periodo que abarca de enero a septiembre de 2021, se obtuvieron las siguientes cifras:

- 3,126 notas periodísticas sobre eventos que pueden catalogarse como atrocidades.
- 4,093 atrocidades.
- 6,314 víctimas².

a) Atrocidades registradas en fuentes periodísticas durante enero- septiembre 2021

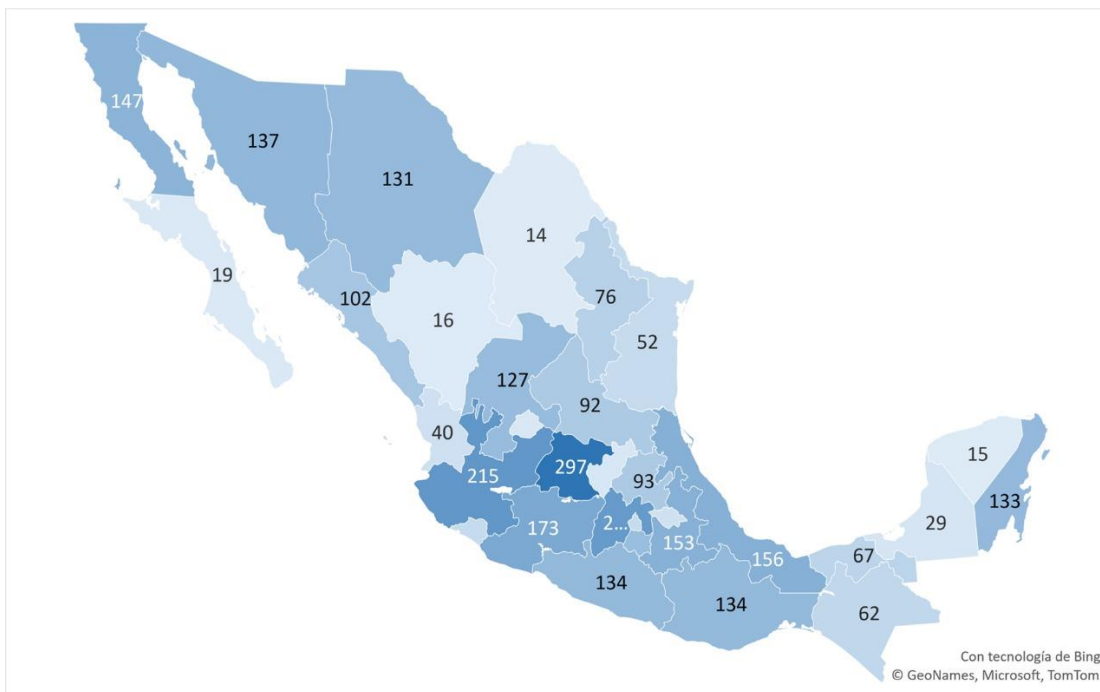
Tipo de atrocidad	Enero- agosto 2021	Septiembre 2021	Total
Masacre	366	52	418
Fosa clandestina	478	24	502
Mutilación, descuartizamiento y destrucción de cadáveres	567	73	640
Calcinamiento	283	27	310
Tortura	691	109	800
Asesinato de niños y adolescentes	270	20	290
Asesinato de mujeres con crueldad extrema	303	38	341
Asesinato de defensores de derechos	15	1	16
Asesinato de periodistas	6	1	7
Asesinato de personas de grupos vulnerables	31	3	34
Asesinato de actores políticos	58	3	61
Asesinato de funcionarios y actores de relevancia en materia de seguridad	112	19	131
Terrorismo	23	2	25
Linchamiento	33	2	35
Violación agravada	38	14	52
Esclavitud y trata	8	1	9
Intento de linchamiento	206	19	225
Violencia contra migrantes	84	8	92
Actos violentos entre grupos delictivos o contra la autoridad, que generan un alto impacto en una comunidad	83	22	105
	3,655	438	4,093

FUENTE: elaborado por *Causa en Común*, con base en notas periodísticas.

² Debe tomarse en cuenta que hasta septiembre de 2021, 180 notas periodísticas no especifican el número de víctimas.

b)

Distribución de notas sobre hechos atroces por entidad, de enero a septiembre de 2021



FUENTE: Elaborado por *Causa en Común* con base en periodísticas de enero a septiembre de 2021.

Los estados donde se registraron más noticias de atrocidades fueron Guanajuato (297), seguido por Jalisco (215), Estado de México (207), Michoacán (173) y Veracruz (156). Los estados con el menor número de noticias sobre atrocidades fueron: Coahuila (14), Yucatán (15), Durango (16), Baja California Sur (19) y Aguascalientes (21).

c)

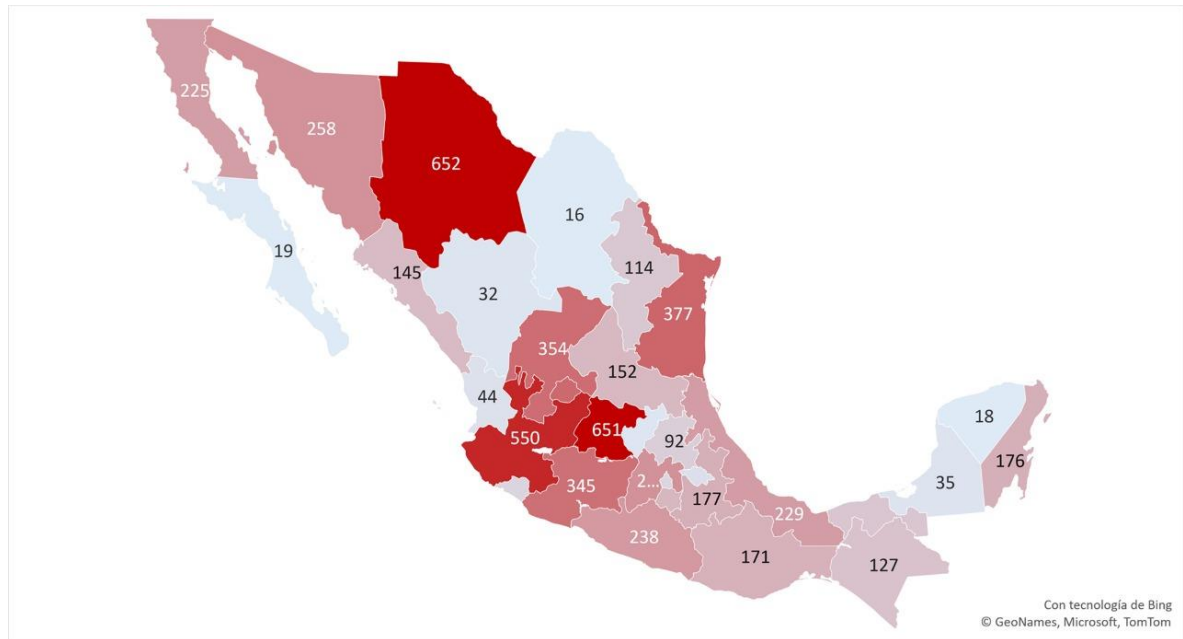
Cuadro de atrocidades registradas en notas periodísticas en cada estado (enero - septiembre de 2021)

Entidad	Masacre	Fosa clandestina	Mutilación, descuartizamiento y destrucción de cadáveres	Calcinamiento	Tortura	Asesinato de niños y adolescentes	Asesinato de mujeres con crueldad extrema	Asesinato de defensores de derechos	Asesinato de periodistas	Asesinato de personas de grupos vulnerables	Asesinato de actores políticos	Asesinato de funcionarios y actores de relevancia en materia de seguridad	Terrorismo	Linchamiento	Violación agravada	Exclavitud y trata	Intento de linchamiento	Violencia contra migrantes	Actos violentos entre grupos delictivos o contra la	Totales por entidad
Aguascalientes	1	0	3	2	1	3	7	0	0	0	0	0	0	0	3	0	5	1	1	27
Baja California	18	22	31	38	34	17	12	1	0	1	3	4	2	0	1	0	3	7	3	197
Baja California Sur	0	5	5	0	5	0	5	0	0	1	0	0	0	0	0	0	0	0	2	23
Campeche	3	0	6	2	1	2	2	0	0	0	0	0	1	0	0	0	15	0	1	33
Chiapas	5	4	3	4	9	7	5	1	0	3	1	4	1	0	1	0	11	10	6	75
Chihuahua	33	28	31	18	57	7	16	2	1	1	1	6	0	1	0	0	0	32	1	235
Ciudad de México	7	0	7	1	5	12	12	0	0	1	0	1	1	0	0	0	4	0	0	51
Coahuila	0	0	3	2	3	3	1	0	0	1	0	0	0	0	0	0	1	0	2	16
Colima	6	10	14	2	8	4	3	1	0	1	0	1	0	0	0	0	1	0	0	51
Durango	3	0	5	0	2	1	2	0	0	1	0	0	1	0	0	0	0	0	0	15
Estado de México	17	7	28	15	35	15	23	1	1	1	1	21	2	4	3	1	15	1	0	191
Guanajuato	76	78	110	38	66	39	20	1	0	1	5	13	2	0	2	2	10	0	3	466
Guerrero	20	19	33	11	52	9	7	1	0	5	4	15	7	1	0	0	2	0	2	188
Hidalgo	5	5	10	4	12	13	8	0	0	0	1	1	1	2	2	0	13	0	6	83
Jalisco	28	109	44	22	67	14	21	0	0	2	3	7	0	2	1	0	2	0	3	325
Michoacán	37	19	32	17	51	25	17	0	1	2	3	13	0	0	6	2	4	0	7	236
Morelos	14	8	28	16	46	8	11	1	1	0	3	4	0	4	2	1	10	0	0	157
Nayarit	2	4	3	0	9	6	11	0	0	0	0	0	0	0	7	0	1	1	3	47
Nuevo León	9	2	14	8	16	14	9	0	0	0	3	0	0	1	2	0	1	1	3	83
Oaxaca	10	2	9	6	23	10	14	3	1	0	5	10	1	4	0	0	30	0	20	148
Puebla	2	10	20	13	64	11	15	0	0	2	1	2	1	4	2	0	27	0	7	181
Querétaro	0	1	5	4	5	1	2	0	0	0	0	0	0	0	0	0	9	2	2	31
Quintana Roo	8	6	42	5	31	8	17	0	0	3	3	2	4	2	3	2	12	4	2	154
San Luis Potosí	5	9	21	4	25	9	9	0	0	0	2	0	0	2	3	0	8	2	7	106
Sinaloa	3	31	15	15	38	2	23	0	0	0	4	3	0	0	1	0	0	0	4	139
Sonora	22	72	10	12	34	17	11	3	1	5	1	5	0	0	6	0	1	2	3	205
Tabasco	9	0	20	10	14	4	2	0	0	1	1	1	1	1	3	0	8	15	1	91
Tamaulipas	15	1	5	23	8	5	5	0	0	0	1	2	0	0	0	0	1	13	7	86
Tlaxcala	3	1	6	1	8	1	12	0	0	1	0	0	0	4	0	1	17	0	1	56
Veracruz	8	28	51	9	38	9	26	1	1	1	13	7	0	3	2	0	11	0	6	214
Yucatán	0	0	1	0	5	0	5	0	0	0	1	1	0	0	2	0	3	1	1	20
Zacatecas	49	21	25	8	28	14	8	0	0	0	1	8	0	0	0	0	0	0	1	163
Totales de atrocidades	418	502	640	310	800	290	341	16	7	34	61	131	25	35	52	9	225	92	105	4,093

FUENTE: elaborado por Causa en Común, con base en notas periodísticas.
 NOTA: en rojo se encuentran los tres números más altos de cada columna.

d)

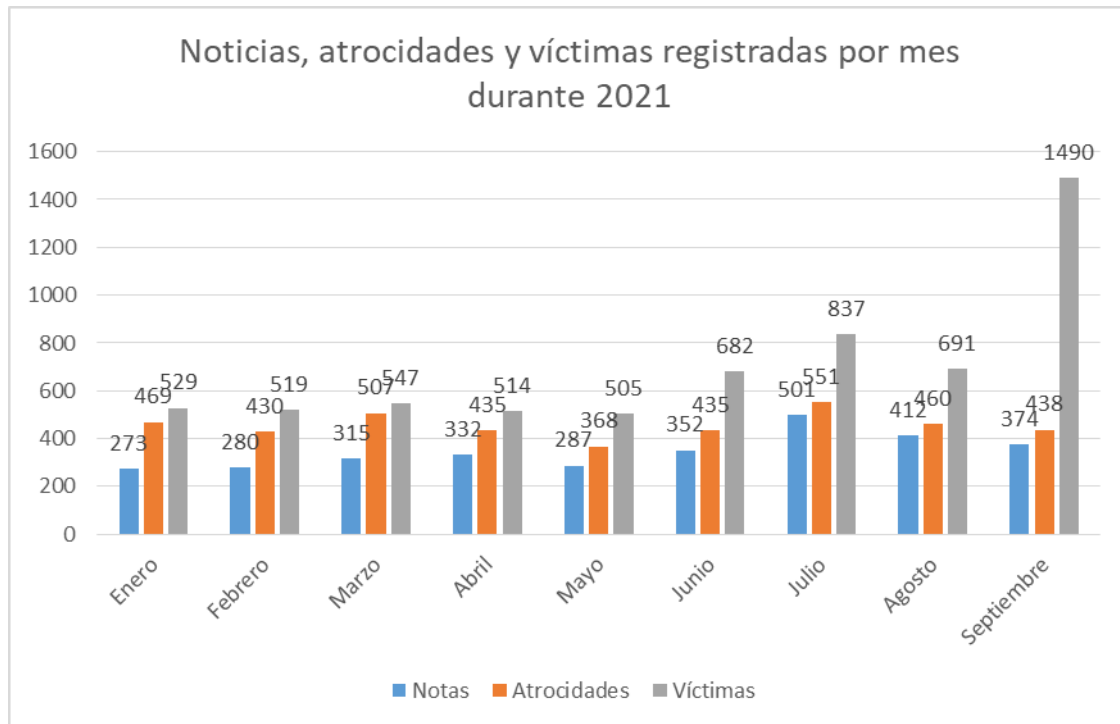
Distribución de víctimas de atrocidades por estado de enero a septiembre de 2021



FUENTE: elaborado por *Causa en Común*, con base en notas periodísticas.

Los estados con más víctimas de atrocidades registradas durante el periodo fueron Chihuahua (al menos 652), Guanajuato (al menos 651), Jalisco (al menos 550), Tamaulipas (al menos 377) y Aguascalientes (366). Los estados con el menor número de víctimas de atrocidades registradas fueron Coahuila (al menos 16), Yucatán (al menos 18), Baja California Sur (al menos 19), Querétaro (al menos 30) y Durango (al menos 32).

e)



FUENTE: elaborado por *Causa en Común*, con base en notas periodísticas.

Durante el mes de enero, se registraron al menos 273 notas, al menos 469 hechos atroces y al menos 529 víctimas. En febrero, se registraron al menos 280 notas, al menos 430 hechos atroces y al menos 519 víctimas. En marzo se registraron al menos 315 notas, al menos 507 atrocidades y al menos 547 víctimas. En abril, se registraron al menos 332 notas, al menos 435 hechos atroces y al menos 514 víctimas. En mayo, se registraron al menos 287 notas, al menos 368 atrocidades y al menos 505 víctimas. En junio, se registraron al menos 352 notas, al menos 435 atrocidades y al menos 682 víctimas. En julio, se registraron al menos 501 notas, al menos 551 atrocidades y al menos 837 víctimas. En agosto, se registraron al menos 412 notas, al menos 460 atrocidades y al menos 691 víctimas. En septiembre, se registraron al menos 374 notas, al menos 438 atrocidades y al menos 1,490 víctimas.

f)

Atrocidades registradas en fuentes periodísticas por mes

Tipo de atrocidad	Enero	Febrero	Marzo	Abril	Mayo	Junio	Julio	Agosto	Septiembre	Total
Masacre	41	36	39	49	39	53	67	42	52	418
Fosa clandestina	73	101	104	86	35	25	31	23	24	502
Mutilación, descuartizamiento y destrucción de cadáveres	62	66	62	77	44	91	87	78	73	640
Calcinamiento	63	51	48	45	16	17	25	18	27	310
Tortura	76	72	63	67	75	75	133	130	109	800
Asesinato de niños y adolescentes	42	31	45	36	24	23	42	27	20	290
Asesinato de mujeres con crueldad extrema	34	17	41	30	61	36	39	45	38	341
Asesinato de defensores de derechos	2	2	2	2	3	0	4	0	1	16
Asesinato de periodistas	0	0	0	0	1	2	2	1	1	7
Asesinato de personas de grupos vulnerables	0	0	2	1	9	9	8	2	3	34
Asesinato de actores políticos	4	11	13	8	6	6	3	7	3	61
Asesinato de funcionarios y actores de relevancia en materia de seguridad	8	4	24	10	11	12	18	25	19	131
Terrorismo	6	7	2	2	2	1	3	0	2	25
Linchamiento	9	5	3	0	6	2	5	3	2	35
Violación agravada	1	1	1	2	8	7	11	7	14	52
Esclavitud y trata	1	2	0	0	0	0	2	3	1	9
Intento de linchamiento	13	39	24	32	16	35	39	8	19	225
Violencia contra migrantes	2	25	3	4	0	34	3	13	8	92
Actos violentos entre grupos delictivos o contra la autoridad, que generan un alto impacto en una comunidad	11	5	1	1	0	8	29	28	22	105

FUENTE: elaborado por Causa en Común, con base en notas periodísticas.

NOTA: en rojo se encuentra el número más alto de cada fila.



La tabla permite observar en qué mes se registraron más casos respecto a cada tipo de atrocidad. En lo que va del año, se han registrado al menos 800 casos de tortura. Septiembre ha sido el mes con más víctimas en lo que va del año, con al menos 1,490. Este incremento se debe a los casos de violencia contra migrantes que se dan en todo el país. Durante este mes se presentó el número más alto durante el año de casos de violaciones agravadas, con al menos 14 casos. Los actos de terrorismo que se presentaron en Guanajuato y Puebla, fueron otras de las atrocidades que impactaron en la seguridad del país. En relación a las entidades, Zacatecas presentó el mayor número de masacres durante septiembre, con al menos 14. Guanajuato ha sido el estado con más casos de mutilación, descuartizamiento y destrucción de cadáveres, con al menos 15 casos en el mes.

Algunas notas ejemplifican la crueldad de este tipo de eventos:

- El 2 de septiembre, fueron encontrados los cadáveres de tres personas descuartizadas, calcinadas y embolsadas en Abasolo, Guanajuato.
- El 5 de septiembre, fue asesinada una mujer transexual en León, Guanajuato.
- El 5 de septiembre fue encontrado colgado de un árbol el cadáver de un hombre torturado y calcinado en Coacalco, Estado de México.
- El 7 de septiembre, fueron rescatados 341 migrantes que se encontraban secuestrados en Aguascalientes, Aguascalientes.
- El 19 de septiembre, se registró el homicidio de una familia, los cuales fueron desmembrados y calcinados en Chihuahua, Chihuahua.
- El 19 de septiembre, se registró un acto terrorista a través de un paquete explosivo en Salamanca, Guanajuato.
- El 21 de septiembre, fueron asesinadas una madre y sus dos hijas, las cuales fueron asfixiadas en Chiná, Campeche.
- El 24 de septiembre, fueron hallados los cuerpos de 9 personas que presentaban huellas de tortura en Pinos, Zacatecas.
- El 27 de septiembre, fueron identificadas 5 osamentas que pertenecen a yaquis desaparecidos en Cajeme, Sonora.
- El 28 de septiembre se registró un asesinato de un menor de 9 años a puñaladas por su hermana mayor en Xochimilco, Ciudad de México.

IV. En síntesis, de enero a septiembre de 2021:

- Las principales atrocidades registradas en medios periodísticos son: tortura (al menos 800 casos), mutilación, descuartizamiento y destrucción de cadáveres (al menos 640), fosas clandestinas (al menos 502), masacre (al menos 418) y asesinatos de mujeres con crueldad extrema (al menos 341).
- Otras atrocidades que han destacado son: calcinamiento (al menos 310), y el asesinato de niños y adolescentes (al menos 290).



- Los registros de atrocidades abarcan todo el país, concentrando el mayor número (al menos 1,476) en los estados de Guanajuato, Jalisco, Michoacán, Chihuahua y Veracruz.
- Los estados con el menor número de registros de atrocidades (al menos 101) fueron Durango, Coahuila, Yucatán, Baja California Sur y Aguascalientes. Al igual que con el resto de las entidades, habrá un número indeterminado de atrocidades que no fueron registradas por la prensa.

V. Una reflexión final y propuestas

El presente trabajo apunta hacia historias que, acumuladas, presentan un mosaico de dolor y crueldad, que se esconde detrás de las cifras de incidencia delictiva. Muestra también que, lejos de la mitología sobre crimen organizado que prevalece en nuestra conversación pública, buena parte de estas atrocidades son perpetradas por personas que no forman parte de organizaciones criminales. Se trata de violencia criminal, sí, pero es, también, violencia familiar, violencia comunitaria y violencia social. En este sentido, el trabajo pretende iluminar los rasgos más oscuros de nuestra sociedad, y que nunca debemos ignorar. Al final del día, ése sería el propósito de este recuento: rescatar nuestra capacidad para congobernarnos ante el cúmulo de horrores.

Algunas propuestas:

- Cada ciudadano y cada comunidad tiene la responsabilidad de exigir a los gobiernos locales y al federal, al menos: a) reformas de cuerpos policiales y de fiscalías que atiendan insuficiencias como bajos sueldos, prestaciones incompletas, capacitación deficiente, y equipos e infraestructuras insuficientes; y b) la resolución de casos que han agraviado a la comunidad, con investigaciones sólidas.
- Son indispensables las aproximaciones sociológicas que trasciendan los enfoques meramente policiacos, que permitan la comprensión de las realidades locales, y que contribuyan a la construcción de políticas de seguridad, de prevención y sociales, que respondan a las realidades de cada comunidad y región del país.
- Es evidente que la acumulación de violencias y atrocidades refleja patologías graves que presentan un reto social mayúsculo. A los enfoques policiales y sociológicos, deben sumarse enfoques psicológicos. Por ello, contrario al desmantelamiento prevaleciente de estructuras y programas del sector salud, deben éstos fortalecerse e incluir, de manera prioritaria, la atención psicológica especializada a escala nacional.

El anexo completo de referencias periodísticas sobre eventos que se catalogaron como atrocidades por entidad, se encuentra disponible en el mapa de atrocidades

<http://causaencomun.org.mx/beta/atrocidades-2021/>