

Galería del horror

Atrocidades

registradas en medios



INFORME ENERO - OCTUBRE 2021

Galería del horror: atrocidades y eventos de alto impacto registrados en medios periodísticos, enero-octubre 2021

I. Objetivo del proyecto, fuentes y consideraciones

Aunque probablemente la mayoría de los eventos de violencia de mayor impacto se encuentren contemplados en las estadísticas oficiales, en el presente trabajo se presentan y analizan los principales hallazgos sobre eventos que pueden ser catalogados como “atrocidades”, a partir de fuentes periodísticas, durante los meses de enero a octubre de 2021. Es importante subrayar que las atrocidades que forman parte de este documento son “sólo” ejemplos de una galería de horrores, toda vez que, del total de este tipo de eventos, solo algunos son difundidos por los medios de comunicación.

Dos aclaraciones: el recuento de atrocidades es lo más completo posible, pero no es exhaustivo; por otra parte, a lo largo del año se incluyen o modifican algunas de las categorías que se utilizan para este ejercicio, dependiendo de la información que es posible recabar. Por ello, la relevancia de este informe no está en la exactitud de los números, sino en la cantidad y naturaleza de los eventos que se registran.

II. Definición de “atrocidades”

Para el presente trabajo, se considera como “atrocidad” el uso intencional de la fuerza física para causar muerte, laceración o maltrato extremo; para causar la muerte de un alto número de personas; para causar la muerte de personas vulnerables o de interés político, y/o para provocar terror.

A partir del mes de junio de 2021, se actualizaron algunas categorías y definiciones de atrocidades con la finalidad de describir mejor algunos tipos de violencia, a saber:

- a) *Masacre*: asesinato de tres personas o más¹.
- b) *Fosa clandestina*: cuerpos o restos humanos enterrados o semienterrados.
- c) *Mutilación, descuartizamiento y destrucción de cadáveres*: desmembramiento o disolución de un cadáver.
- d) *Calcinamiento*: uso del fuego sobre el cuerpo, para producir quemaduras de diversos grados o carbonización.
- e) *Tortura*: asesinato por el cual se inflige intencionadamente a una persona dolor y sufrimiento extremo.
- f) *Asesinato de niños y adolescentes*: personas menores de 18 años.

¹En la literatura, tiende a considerarse que el asesinato de, al menos, tres personas en un mismo hecho es una masacre. Thomas G. Bowers, Eric S. Holmes y Ashley Rhom, “The Nature of Mass Murder and Autogenic Massacre”, *J Police Crime Psych* (2010), 25, p. 60, <https://go.aws/2SjJvA4> Park Elliot Dietz, “Mass, Serial and Sensational Homicides”, *Bulletin of the New York Academy of Medicine*, (1986), Vol. 62, Núm. 5, p. 480, <https://bit.ly/3bkB8wH>

- g) *Asesinato de mujeres con crueldad extrema*: asesinato de una mujer, a la que le hayan infringido lesiones o mutilaciones infamantes o degradantes, previas o posteriores a la privación de la vida o actos de necrofilia.
- h) *Asesinato de defensores de derechos*: personas que promueven y/o protegen derechos civiles, políticos, económicos, sociales, ambientales, culturales y sexuales.
- i) *Asesinato de periodistas*: profesionales de la información o colaboradores de espacios de opinión, escritos o audiovisuales.
- j) *Asesinato de personas de grupos vulnerables*: personas con discapacidad, deficiencias físicas, mentales, intelectuales o sensoriales; indígenas y miembros del colectivo LGTBTTIQ.
- k) *Asesinato de actores políticos*: personas elegidas para ocupar un cargo público, ya sea por votación o ratificación de los poderes legislativos a nivel federal, directivos de partidos políticos, así como actores relevantes en la escena política.
- l) *Asesinato de funcionarios y actores de relevancia en materia de seguridad*: personas que forman parte de la estructura de los gobiernos federales o locales.
- m) *Terrorismo*: actos de violencia extrema ejecutados para infundir terror.
- n) *Linchamiento*: agresión física cometida por un grupo, turba o multitud contra una persona que provoca su muerte.
- o) *Violación agravada*: violación en grupo, por tres o más hombres, las violaciones por largo periodo, la mutilación genital, la transmisión intencional de enfermedades de transmisión sexual.
- p) *Esclavitud y trata*: explotación o comercialización de una persona, con uso de fuerza o maltrato extremos.
- q) *Intento de linchamiento*: agresión física cometida por un grupo, turba o multitud contra una persona, que no conduce a su muerte.
- r) *Violencia contra migrantes*.
- s) *Actos violentos entre grupos delictivos o contra la autoridad, que generan un alto impacto en una comunidad, como el desplazamiento de habitantes*.

Hay un número mayor de víctimas que de noticias, puesto que estas últimas pueden referirse a sucesos que afectaron a varias personas (p. ej. una noticia sobre una fosa en la que hallaron restos de diversos cadáveres). También, hay un menor número de eventos que de víctimas, porque algunos hechos engloban a varias personas (p. ej. una masacre).

Dado que hay eventos en los que confluyen diversas características que forman parte de la definición de “atrocidad”, es el traslape entre algunas de ellas. Por ello, independientemente del número de víctimas, en cada evento se contabilizan por separado cualquiera de las características ya enunciadas. Por ejemplo, el 12 de octubre de 2021, fueron localizados los restos de una niña en una fosa clandestina en Reynosa, Tamaulipas. En total, se contabiliza al menos una víctima, pero tres atrocidades: un caso de fosa

clandestina, un caso de asesinato de menor de edad y un caso de asesinato de mujeres con crueldad extrema.

III. Atrocidades, enero- octubre 2021

En línea con las precisiones referidas anteriormente, para el periodo que abarca de enero a octubre de 2021, se obtuvieron las siguientes cifras:

- 3,492 notas periodísticas sobre eventos que pueden catalogarse como atrocidades.
- 4,527 atrocidades.
- 6,787 víctimas².

a) Atrocidades registradas en fuentes periodísticas durante enero- octubre 2021

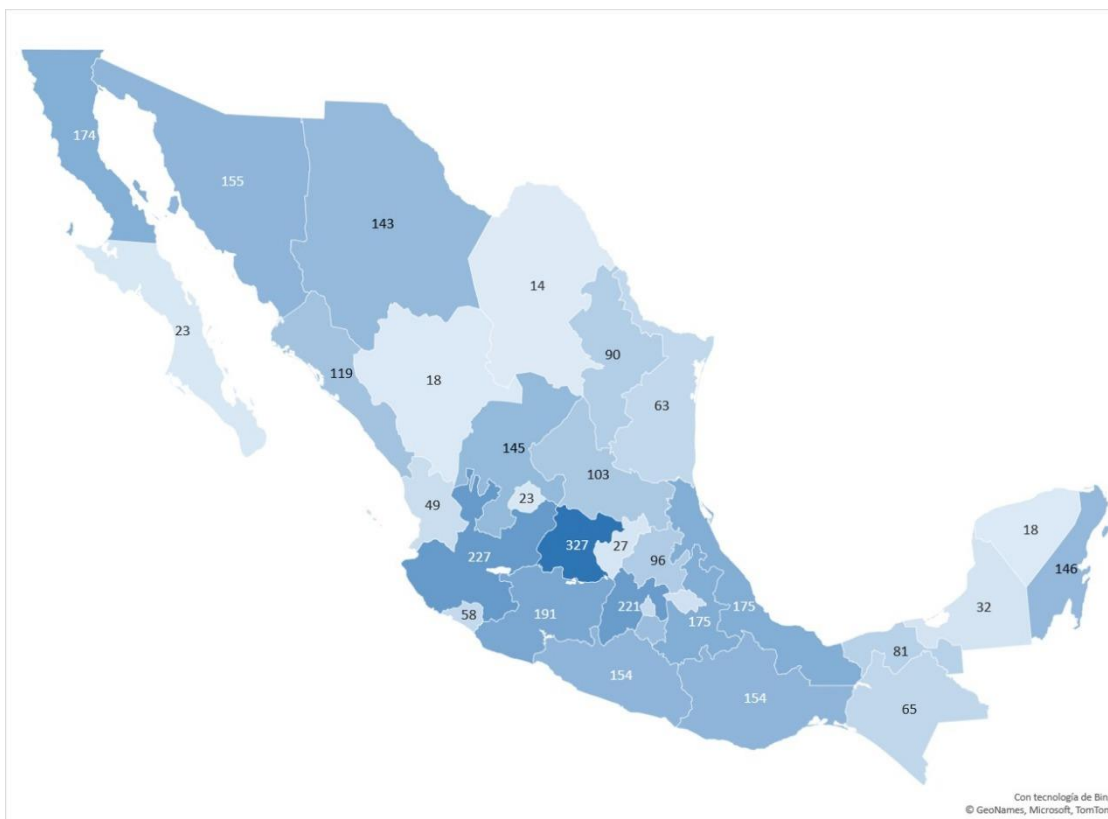
Tipo de atrocidad	Enero- septiembre		Total
	2021	Octubre 2021	
Masacre	418	41	459
Fosa clandestina	502	18	520
Mutilación, descuartizamiento y destrucción de cadáveres	640	60	700
Calcinamiento	310	11	321
Tortura	800	124	924
Asesinato de niños y adolescentes	290	30	320
Asesinato de mujeres con crueldad extrema	341	48	389
Asesinato de defensores de derechos	16	0	16
Asesinato de periodistas	7	2	9
Asesinato de personas de grupos vulnerables	34	6	40
Asesinato de actores políticos	61	2	63
Asesinato de funcionarios y actores de relevancia en materia de seguridad	131	23	154
Terrorismo	25	1	26
Linchamiento	35	2	37
Violación agravada	52	13	65
Esclavitud y trata	9	0	9
Intento de linchamiento	225	24	249
Violencia contra migrantes	92	4	96
Actos violentos entre grupos delictivos o contra la autoridad, que generan un alto impacto en una comunidad	105	25	130
	4,093	434	4,527

FUENTE: elaborado por Causa en Común, con base en notas periodísticas.

² Debe tomarse en cuenta que, hasta octubre de 2021, 224 notas periodísticas no especifican el número de víctimas.

b)

Distribución de notas sobre hechos atroces por entidad, de enero a octubre de 2021



FUENTE: Elaborado por *Causa en Común* con base en periodísticas de enero a octubre de 2021.

Los estados donde se registraron más noticias de atrocidades fueron Guanajuato (al menos 327), seguido por Jalisco (al menos 227), Estado de México (al menos 221), Michoacán (al menos 191), Puebla y Veracruz (al menos 175 cada uno). Los estados con el menor número de noticias sobre atrocidades fueron: Coahuila (al menos 14), Durango y Yucatán (al menos 18 en cada uno), Aguascalientes y Baja California Sur (al menos 23 en cada uno)

c)

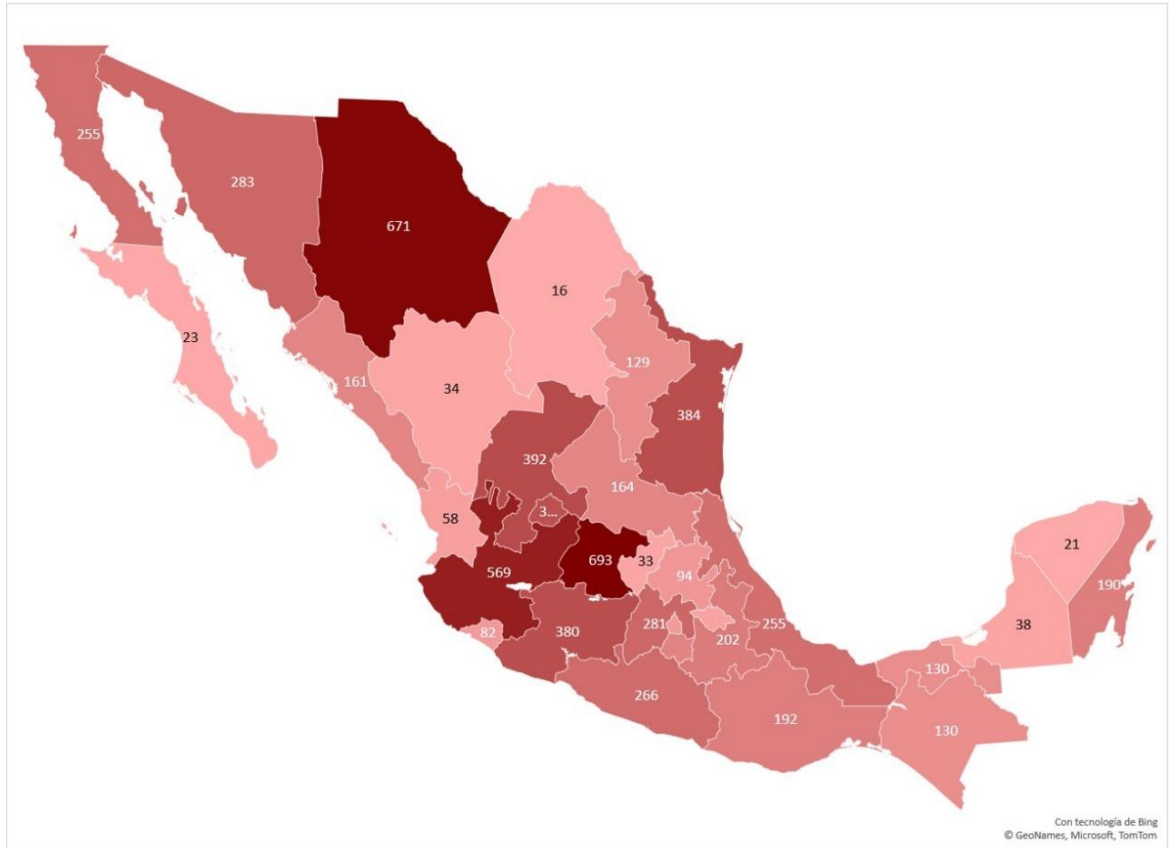
Cuadro de atrocidades registradas en notas periodísticas en cada estado (enero - octubre de 2021)

Entidad	1. Masacre	2. Fosa clandestina	3. Mutilación, descuartizamiento y destrucción de cadáveres	4. Calcinamiento	5. Tortura	6. Asesinato de niños y adolescentes	7. Asesinato de mujeres con crueldad extrema	8. Asesinato de defensores de derechos	9. Asesinato de periodistas	10. Asesinato de personas de grupos vulnerables	11. Asesinato de actores políticos	12. Asesinato de funcionarios y actores de relevancia en materia de seguridad	13. Terrorismo	14. Linchamiento	15. Violación agravada	16. Exclavitud y trata	17. Intento de linchamiento	18. Violencia contra migrantes	19. Actos violentos entre grupos delictivos o contra la autoridad, que generan un alto impacto en una comunidad	Totales por entidad
Agascalientes	1	0	3	2	1	4	8	0	0	0	0	1	0	0	3	0	5	1	1	30
Baja California	20	25	37	39	44	17	16	1	0	2	3	5	2	0	2	0	3	8	4	228
Baja California Sur	0	5	5	0	5	0	6	0	0	2	0	0	0	0	2	0	0	0	2	27
Campeche	3	0	6	2	1	2	2	0	0	0	0	0	1	0	0	0	18	0	1	36
Chiapas	5	4	4	4	11	7	5	1	1	3	1	4	1	0	1	0	11	10	6	79
Chihuahua	36	28	33	18	69	7	20	2	1	1	1	6	0	1	0	0	0	32	1	256
Ciudad de México	7	0	7	1	9	13	14	0	0	1	0	1	1	0	0	0	4	0	0	58
Coahuila	0	0	3	2	3	3	1	0	0	1	0	0	0	0	0	0	1	0	2	16
Colima	7	10	16	2	9	4	4	1	0	1	0	2	1	0	0	0	1	0	0	57
Durango	3	0	5	1	2	1	2	0	0	1	0	1	1	0	0	0	0	0	0	17
Estado de México	21	8	29	15	37	18	24	1	1	1	1	26	2	4	3	1	15	1	0	208
Guanajuato	81	79	120	40	67	48	21	1	0	1	5	18	2	0	2	2	10	0	3	590
Guerrero	22	19	36	12	56	13	13	1	1	2	4	15	3	1	0	0	2	0	2	211
Hidalgo	5	5	11	4	12	13	8	0	0	0	1	1	1	2	2	0	15	0	6	86
Jalisco	30	109	46	22	76	15	24	0	0	2	3	7	0	2	1	0	2	0	3	342
Michoacán	44	19	37	17	54	27	19	0	1	2	3	17	0	0	6	2	4	0	7	254
Morelos	14	8	33	16	55	8	11	1	1	0	3	4	0	4	2	1	10	0	0	171
Nayarit	3	4	3	0	14	7	11	0	0	0	0	0	0	0	9	0	1	1	4	57
Nuevo León	11	2	17	9	19	14	11	0	0	0	3	1	0	1	2	0	1	1	7	99
Oaxaca	11	2	10	8	23	10	14	3	1	0	6	10	2	5	0	0	37	0	28	170
Puebla	3	10	23	13	70	12	18	0	0	2	1	2	1	4	3	0	33	0	8	203
Querétaro	0	1	5	4	6	2	2	0	0	0	0	0	0	0	0	0	9	3	2	34
Quintana Roo	8	6	42	5	41	9	19	0	0	3	4	2	4	2	4	2	12	4	2	169
San Luis Potosí	6	9	21	4	30	10	9	0	0	0	2	0	0	2	3	0	11	2	10	119
Sinaloa	3	34	16	16	47	2	28	0	0	0	4	4	0	1	1	0	0	0	4	160
Sonora	23	77	10	13	39	18	12	3	1	5	1	6	0	0	8	0	1	2	5	224
Tabasco	9	1	24	10	19	4	4	0	0	2	1	1	1	1	4	0	9	16	1	107
Tamaulipas	15	4	7	24	9	6	8	0	0	1	1	2	0	0	0	0	1	13	9	100
Tlaxcala	3	1	6	1	11	1	12	0	0	1	0	0	0	4	0	1	17	0	2	60
Veracruz	10	29	53	9	47	10	30	1	1	1	13	7	0	3	4	0	13	1	6	238
Yucatán	0	0	2	0	6	0	5	0	0	0	1	1	0	0	3	0	3	1	1	23
Zacatecas	56	21	30	8	32	15	8	0	0	0	1	10	0	0	0	0	0	0	3	184
Totales de atrocidades	459	520	700	321	924	320	389	16	9	40	63	154	26	37	65	9	249	96	130	4,527

FUENTE: elaborado por *Causa en Común*, con base en notas periodísticas.
 NOTA: en rojo se encuentran los tres números más altos de cada columna.

d)

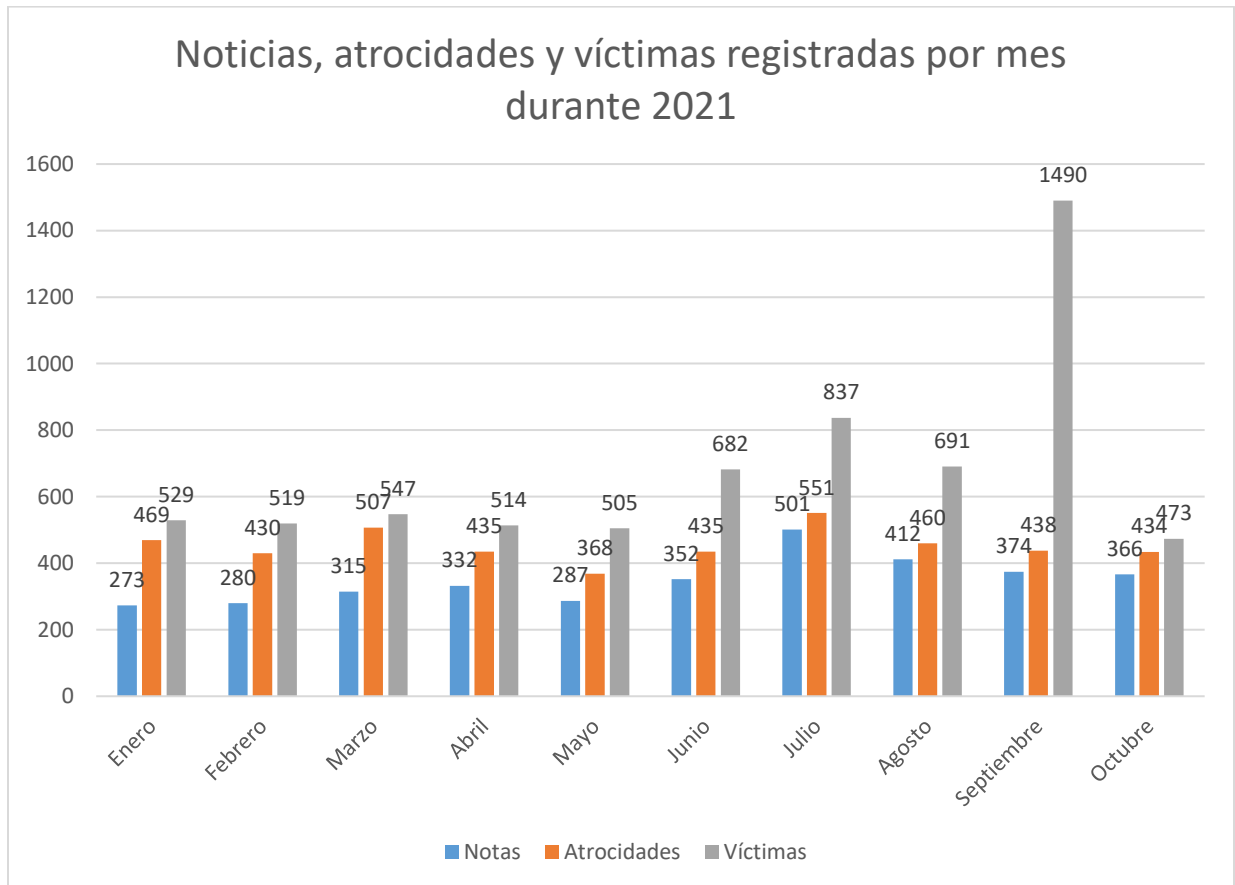
Distribución de víctimas de atrocidades por estado de enero a octubre de 2021



FUENTE: elaborado por *Causa en Común*, con base en notas periodísticas.

Los estados con más víctimas de atrocidades registradas durante el periodo fueron Guanajuato (al menos 693), Chihuahua (al menos 671), Jalisco (al menos 569), Zacatecas (al menos 392) y Tamaulipas (al menos 384). Los estados con el menor número de víctimas de atrocidades registradas fueron Coahuila (al menos 16), Yucatán (al menos 21), Baja California Sur (al menos 23), Querétaro (al menos 33) y Durango (al menos 34).

e)



FUENTE: elaborado por *Causa en Común*, con base en notas periodísticas.

Durante el mes de enero, se registraron al menos 273 notas, al menos 469 hechos atroces y al menos 529 víctimas. En febrero, se registraron al menos 280 notas, al menos 430 hechos atroces y al menos 519 víctimas. En marzo se registraron al menos 315 notas, al menos 507 atrocidades y al menos 547 víctimas. En abril, se registraron al menos 332 notas, al menos 435 hechos atroces y al menos 514 víctimas. En mayo, se registraron al menos 287 notas, al menos 368 atrocidades y al menos 505 víctimas. En junio, se registraron al menos 352 notas, al menos 435 atrocidades y al menos 682 víctimas. En julio, se registraron al menos 501 notas, al menos 551 atrocidades y al menos 837 víctimas. En agosto, se registraron al menos 412 notas, al menos 460 atrocidades y al menos 691 víctimas. En septiembre, se registraron al menos 374 notas, al menos 438 atrocidades y al menos 1,490 víctimas. En octubre, se registraron al menos 366 notas, al menos 434 atrocidades y al menos 473 víctimas.

f)

Atrocidades registradas en fuentes periodísticas por mes

Tipo de atrocidad	Enero	Febrero	Marzo	Abril	Mayo	Junio	Julio	Agosto	Septiembre	Octubre	Total
Masacre	41	36	39	49	39	53	67	42	52	41	459
Fosa clandestina	73	101	104	86	35	25	31	23	24	18	520
Mutilación, descuartizamiento y destrucción de cadáveres	62	66	62	77	44	91	87	78	73	60	700
Calcinamiento	63	51	48	45	16	17	25	18	27	11	321
Tortura	76	72	63	67	75	75	133	130	109	124	924
Asesinato de niños y adolescentes	42	31	45	36	24	23	42	27	20	30	320
Asesinato de mujeres con crueldad extrema	34	17	41	30	61	36	39	45	38	48	389
Asesinato de defensores de derechos	2	2	2	2	3	0	4	0	1	0	16
Asesinato de periodistas	0	0	0	0	1	2	2	1	1	2	9
Asesinato de personas de grupos vulnerables	0	0	2	1	9	9	8	2	3	6	40
Asesinato de actores políticos	4	11	13	8	6	6	3	7	3	2	63
Asesinato de funcionarios y actores de relevancia en materia de seguridad	8	4	24	10	11	12	18	25	19	23	154
Terrorismo	6	7	2	2	2	1	3	0	2	1	26
Linchamiento	9	5	3	0	6	2	5	3	2	2	37
Violación agravada	1	1	1	2	8	7	11	7	14	13	65
Esclavitud y trata	1	2	0	0	0	0	2	3	1	0	9
Intento de linchamiento	13	39	24	32	16	35	39	8	19	24	249
Violencia contra migrantes	2	25	3	4	0	34	3	13	8	4	96
Actos violentos entre grupos delictivos o contra la autoridad, que generan un alto impacto en una comunidad	11	5	1	1	0	8	29	28	22	25	130

FUENTE: elaborado por Causa en Común, con base en notas periodísticas.

NOTA: en rojo se encuentra el número más alto de cada fila.



La tabla permite observar en qué mes se registraron más casos respecto a cada tipo de atrocidad. En lo que va del año, se han registrado al menos 700 casos mutilación, descuartizamiento y destrucción de cadáveres. Los casos de tortura siguen en aumento, con al menos 924.

Los estados con mayor número de atrocidades son Guanajuato, con al menos 500; Jalisco, con 342; y Michoacán, con 258. En lo que va del año, en Puebla se han registrado al menos 70 casos de tortura, en Zacatecas se han incrementado las masacres, con al menos 56; y Veracruz suma al menos 30 casos de asesinato de mujeres con crueldad extrema. También destaca que en Baja California se localizaron al menos 7 fosas clandestinas y en Sonora al menos 5.

En relación a las entidades, Zacatecas presentó el mayor número de masacres durante septiembre, con al menos 14, y Guanajuato ha sido el estado con más casos de mutilación, descuartizamiento y destrucción de cadáveres, con al menos 15 casos en el mes.

Algunas notas ejemplifican la crueldad de este tipo de eventos:

- El 1 de octubre, fue asesinada una niña de dos años a golpes por su mamá y padrastro en Calvillo, Aguascalientes.
- El 5 de octubre, fue asesinada a cuchilladas una mujer de 88 años de edad en Hidalgo, Michoacán.
- El 8 de octubre, un hombre violó a su madre de 95 años en Centro, Tabasco.
- El 9 de octubre, fueron masacrados 4 policías durante un partido de fútbol en Zacatecas, Zacatecas.
- El 13 de octubre, ocurrió un ataque armado en los juzgados de Ciudad Obregón, el cual dejó al menos dos víctimas en Cajeme, Sonora.
- El 16 de octubre, se registró el hallazgo de bolsas de plástico negras que contenían las cabezas cercenadas de dos hombres, mientras que sus cuerpos estaban amarrados y embolsados, en la carretera federal Tepoztlán- Cuernavaca, Morelos.
- El 18 de octubre, un colectivo de madres buscadoras halló tres fosas con tres cadáveres que fueron calcinados en Hacienda El Gorguz, Hermosillo, Sonora.
- El 18 de octubre, fueron asesinadas seis personas, entre ellas un policía, durante una balacera en Morelia, Michoacán.
- El 22 de octubre, tuvo lugar un enfrentamiento entre civiles armados y autoridades en Matamoros, Tamaulipas.
- El 22 de octubre, se encontró el cadáver de un hombre con el rostro desollado en Jojutla, Morelos.
- El 30 de octubre, fue asesinato el periodista Fredy López Arévalo, en San Cristóbal de las Casas, Chiapas.



IV. En síntesis, de enero a octubre de 2021:

- Las principales atrocidades registradas en medios periodísticos son: tortura (al menos 924 casos), mutilación, descuartizamiento y destrucción de cadáveres (al menos 700), fosas clandestinas (al menos 520), masacre (al menos 459) y asesinatos de mujeres con crueldad extrema (al menos 389).
- Otras atrocidades que han destacado son: calcinamiento (al menos 321), y el asesinato de niños y adolescentes (al menos 320).
- Los registros de atrocidades abarcan todo el país, concentrando el mayor número (al menos 1,595) los estados de Guanajuato, Jalisco, Michoacán, Chihuahua y Veracruz.
- Los estados con el menor número de registros de atrocidades (al menos 113) fueron Coahuila, Durango, Yucatán, Baja California Sur y Aguascalientes. Al igual que con el resto de las entidades, habrá un número indeterminado de atrocidades que no fueron registradas por la prensa.

V. Una reflexión final y propuestas

El presente trabajo apunta hacia historias que, acumuladas, presentan un mosaico de dolor y crueldad, que se esconde detrás de las cifras de incidencia delictiva. Muestra también que, lejos de la mitología sobre crimen organizado que prevalece en nuestra conversación pública, buena parte de estas atrocidades son perpetradas por personas que no forman parte de organizaciones criminales. Se trata de violencia criminal, sí, pero es, también, violencia familiar, violencia comunitaria y violencia social. En este sentido, el trabajo pretende iluminar los rasgos más oscuros de nuestra sociedad, y que nunca debemos ignorar. Al final del día, ése sería el propósito de este recuento: rescatar nuestra capacidad para congobernarnos ante el cúmulo de horrores.

Algunas propuestas:

- Cada ciudadano y cada comunidad tiene la responsabilidad de exigir a los gobiernos locales y al federal, al menos: a) reformas de cuerpos policiales y de fiscalías que atiendan insuficiencias como bajos sueldos, prestaciones incompletas, capacitación deficiente, y equipos e infraestructuras insuficientes; y b) la resolución de casos que han agraviado a la comunidad, con investigaciones sólidas.
- Son indispensables las aproximaciones sociológicas que trasciendan los enfoques meramente policiacos, que permitan la comprensión de las realidades locales, y que contribuyan a la construcción de políticas de seguridad, de prevención y sociales, que respondan a las realidades de cada comunidad y región del país.
- Es evidente que la acumulación de violencias y atrocidades refleja patologías graves que presentan un reto social mayúsculo. A los enfoques policiales y sociológicos, deben sumarse



enfoques psicológicos. Por ello, contrario al desmantelamiento prevaleciente de estructuras y programas del sector salud, deben éstos fortalecerse e incluir, de manera prioritaria, la atención psicológica especializada a escala nacional.

El anexo completo de referencias periodísticas sobre eventos que se catalogaron como atrocidades por entidad, se encuentra disponible en el mapa de atrocidades

<http://causaencomun.org.mx/beta/atrocidades-2021/>